

LEICHTATHLETIK

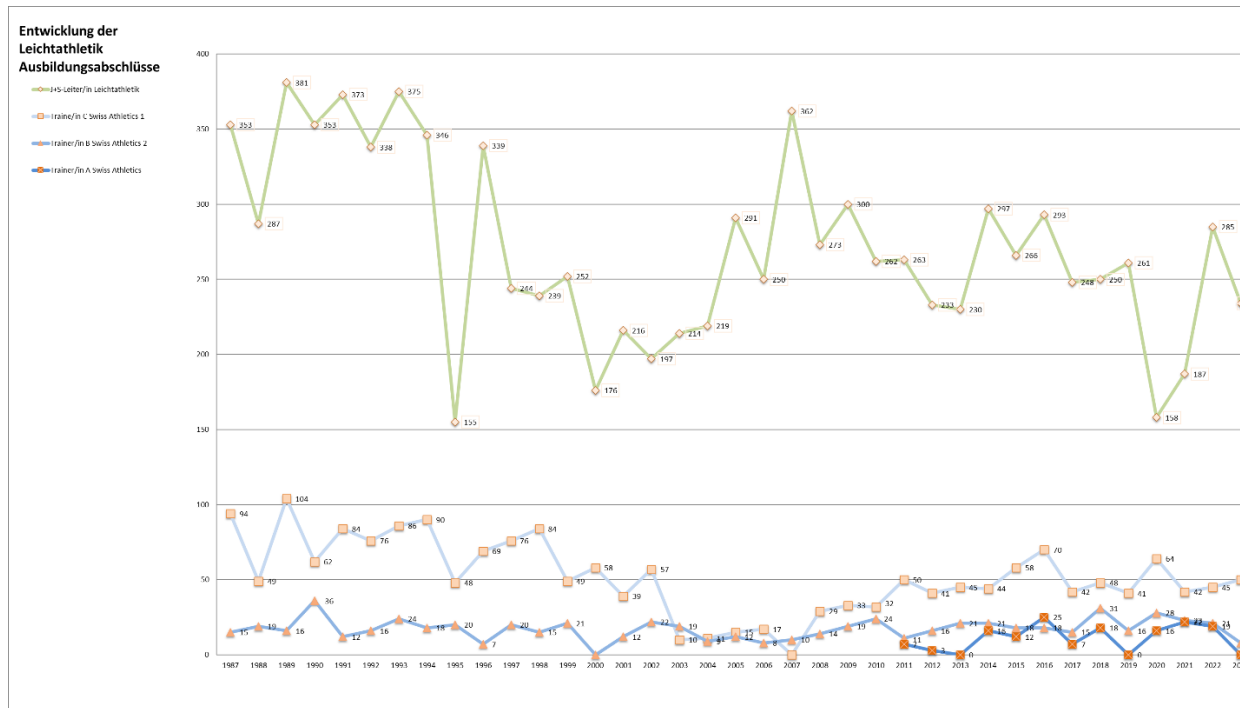
Kader-Ausbildung in der Schweiz - Statistik 2023



1. Entwicklung der Leichtathletik Ausbildungsabschlüsse

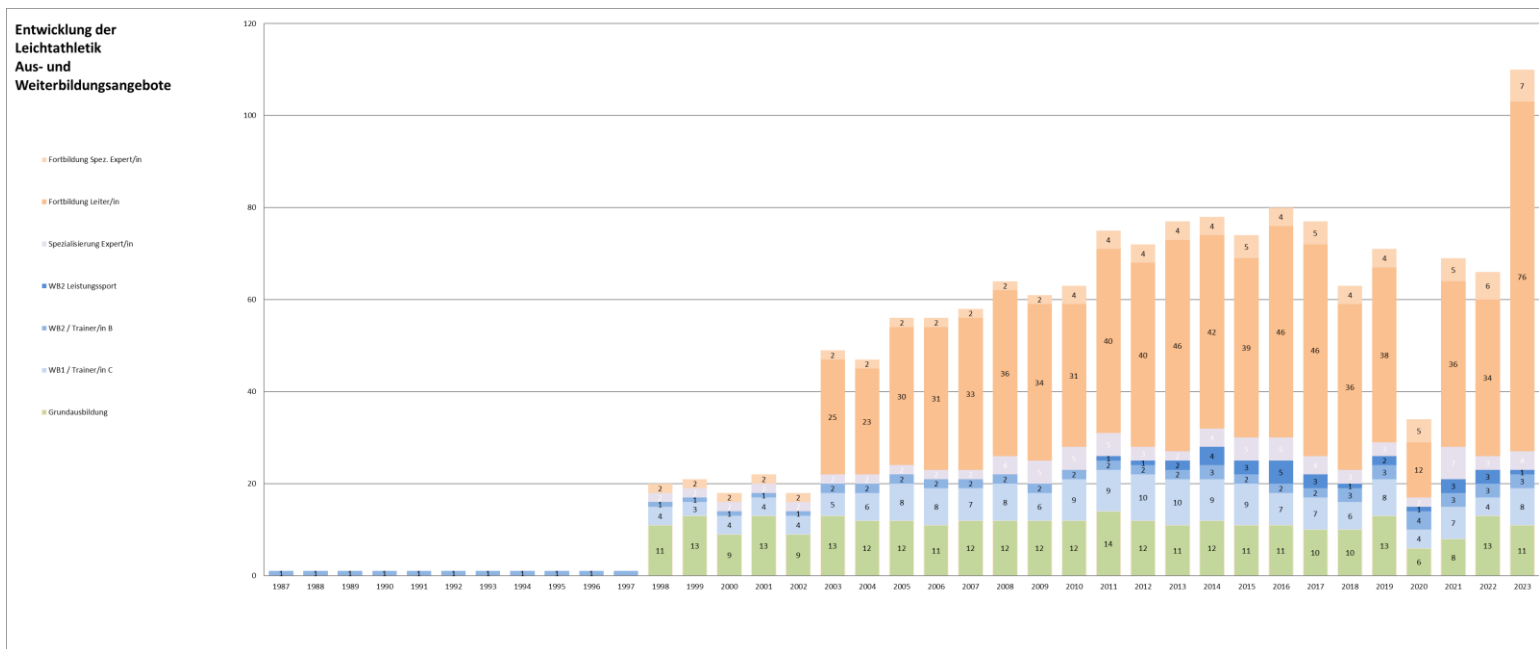
Leichtathletik Ausbildung - Abschlüsse																																					
Kurs/ Modul	1987	1988	1989	1990	1991	1992	1993	1994	1995	1996	1997	1998	1999	2000	2001	2002	2003	2004	2005	2006	2007	2008	2009	2010	2011	2012	2013	2014	2015	2016	2017	2018	2019	2020	2021	2022	2023
J+S-Expert/in Leichtathletik	16	12	9	10	12	9	8	8	0	9	5	9	2	2	4	7	3	8	3	6	6	3	9	6	7	2	1	3	5	3	7	5	5	6	9	14	5
Trainer/in Spitzensport Swiss Athletics																								4	0	3	0	0	0	1	0	0	0	0	0	0	0
Trainer/in Leistungssport Swiss Athletics																								7	6	3	3	1	2	3	5	1	2	3	3	2	3
Trainer/in A Swiss Athletics																								7	3	0	16	12	25	7	18	0	16	22	19	0	
Trainer/in B Swiss Athletics ²	15	19	16	36	12	16	24	18	20	7	20	15	21	0	12	22	19	9	12	8	10	14	19	24	11	16	21	21	18	18	15	31	16	28	23	21	8
Traine/in C Swiss Athletics ¹	94	49	104	62	84	76	86	90	48	69	76	84	49	58	39	57	10	11	15	17	0	29	33	32	50	41	45	44	58	70	42	48	41	64	42	45	50
J+S-Leiter/in Leichtathletik	353	287	381	353	373	338	375	346	155	339	244	239	252	176	216	197	214	219	291	250	362	273	300	262	263	233	230	297	266	293	248	250	261	158	187	285	234
Gesamttotal Abschlüsse	478	367	510	461	481	439	493	462	223	424	345	347	324	236	271	283	246	247	321	281	378	319	361	324	338	295	297	381	359	409	319	352	323	272	283	386	300

Leichtathletik Ausbildung - Failrate (Trainerprüfungen)																																							
Kurs/ Modul	2011	2012	2013	2014	2015	2016	2017	2018	2019	2020	2021	2022	2023																										
Trainer/in A Swiss Athletics	7	0	0.0%	3	0	0.0%				14	2	12.5%	12	0	0.0%	25	0	0.0%	7	0	0.0%	18	0	0.0%															
Trainer/in B Swiss Athletics	10	3	23.1%	16	3	15.8%	21	2	8.7%	20	1	4.8%	18	0	0.0%	18	0	0.0%	15	0	0.0%	29	1	3.3%	16	3	15.8%	18	0	0.0%	18	0	0.0%	21	3	12.5%	8	0	0.0%
Trainer/in C Swiss Athletics	50	1	2.0%	41	4	8.9%	45	7	13.5%	44	10	18.5%	58	8	12.1%	70	7	9.5%	42	7	14.3%	48	7	12.7%	41	9	18.0%	64	10	13.5%	42	1	2.30%	45	5	11.11%	60	10	16.67%



2. Entwicklung der Leichtathletik Ausbildungsangebote

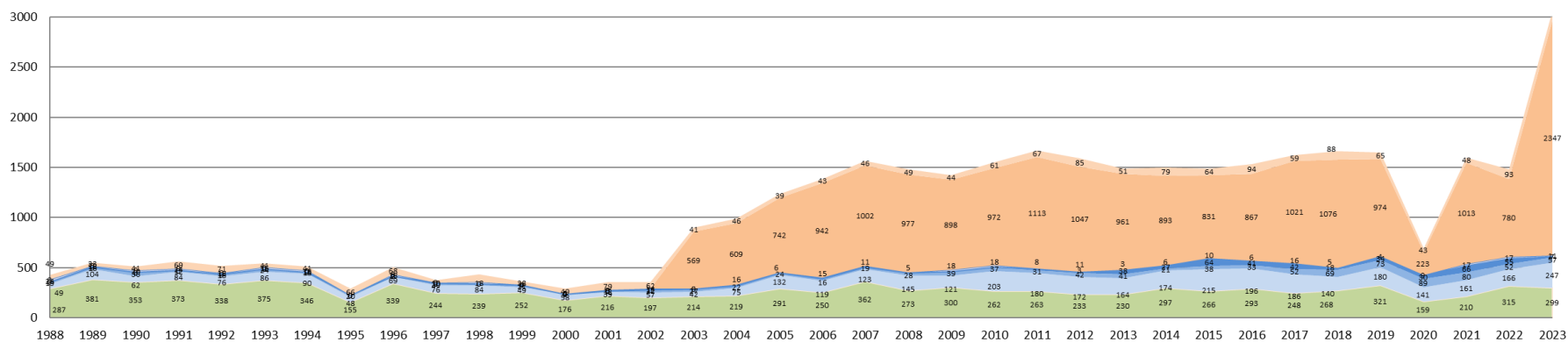
Anzahl Kurse/Module in der Leichtathletik Aus- und Weiterbildung																																						
Kurs/ Modul	1987	1988	1989	1990	1991	1992	1993	1994	1995	1996	1997	1998	1999	2000	2001	2002	2003	2004	2005	2006	2007	2008	2009	2010	2011	2012	2013	2014	2015	2016	2017	2018	2019	2020	2021	2022	2023	
Total Fortbildungsmodule												2	2	2	2	2	27	25	32	33	35	38	36	35	44	44	50	46	44	50	51	40	42	17	41	40	83	
Fortbildung Spez. Expert/in												2	2	2	2	2	2	2	2	2	2	2	2	4	4	4	4	5	4	5	4	4	4	5	5	6	7	
Kaderkurse																								1	1	2	2	2	2	3	2	2	3	2	2	3	4	5
Module Fortbildung Experte/ ZK												2	2	2	2	2	2	2	2	2	2	2	2	3	3	2	2	2	2	2	2	2	2	2	3	2	2	2
Fortbildung Leiter/in																	25	23	30	31	33	36	34	31	40	40	46	42	39	46	46	36	38	12	36	34	76	
Modul Fortbildung Nachwuchstrainer (2013-2017)																										7	7	7	11	12								
Modul Fortbildung Leiter Kantone																	12	10	15	13	15	16	15	12	15	17	13	11	12	14	12	13	5	10	13	30		
Modul Vertiefung Swiss Athletics ⁴																	9	11	11	14	13	16	14	17	22	17	20	16	12	12	16	18	18	4	21	13	17	
Modul Fortbildung Leiter STV																	2	2	2	3	3	3	2	2	1	5	4	5	5	6	5	5	6	3	3	7	23	
Modul Fortbildung Leiter SATUS																	1	0	1	1	1	1	1	0	1	0	1	2	2	0	0	0	0	0	0	1	0	
Modul Fortbildung Leiter SUS																	1	0	1	0	1	0	2	0	1	1	1	1	1	1	1	1	1	0	1	1	1	
Total Ausbildungskurse	1	1	1	1	1	1	1	1	1	1	1	18	19	16	20	16	22	22	24	23	23	26	25	28	31	28	27	32	30	30	26	23	29	17	28	26	27	
Spezialisierung Expert/in												2	2	2	2	2	2	2	2	2	2	4	5	5	5	3	2	4	5	5	4	3	3	2	7	3	4	
Expertenkurs 2. Teil												1	1	1	1	1	1	1	1	1	1	2	3	3	4	2	1	3	4	3	2	2	1	1	6	2	3	
Expertenkurs 1. Teil												1	1	1	1	1	1	1	1	1	1	1	2	2	2	1	1	1	1	1	2	1	1	2	1	1	1	1
WB2 Leistungssport																										1	1	2	4	3	5	3	1	2	1	3	3	1
Prüfungsmodule																																						
Trainer A																										1	1	1	1	1	1	0	1	0	1	1	1	0
Nachwuchstrainer/ Einführung Leistungssport ³																											1	1	1	1	1	0	1	0	1	0	1	1
WB2 / Trainer/in B	1	1	1	1	1	1	1	1	1	1	1	1	1	1	1	1	2	2	2	2	2	2	2	2	2	2	2	3	2	2	3	3	4	3	3	3	3	
Prüfungmodule																	1	1	1	1	1	1	1	1	1	1	1	1	2	1	1	1	1	1	1	1	1	
Leistungsdiagnostik																																						
Leiter 3/ Instruktor/ Trainer B ²	1	1	1	1	1	1	1	1	1	1	1	1	1	1	1	1	1	1	1	1	1	1	1	1	1	1	1	1	1	1	1	1	1	1	1	1	1	
WB1 / Trainer/in C												4	3	4	4	4	5	6	8	8	7	8	6	9	9	10	10	9	9	7	7	6	8	4	7	4	8	
Prüfungmodule																	1	1	1	1	1	1	1	1	1	1	1	2	2	2	2	1	1	1	1	1	1	
Leiter 2/ Trainingsleiter/ Trainer C ¹												4	3	4	4	4	4	1	1	1	1	1	1	1	2	2	2	2	2	2	1	1	2	1	1	2	1	1
Disziplinenmodule																	4	4	6	6	6	6	4	6	5	6	6	5	5	3	4	4	5	2	5	2	6	
Grundausbildung												11	13	9	13	9	13	12	12	11	12	12	12	12	14	12	11	12	11	10	10	13	6	8	13	11		
Leiterkurse												11	13	9	13	9	13	11	11	10	11	11	11	11	12	10	10	11	10	9	9	11	5	7	11	8		
Einführungskurse																	1	1	1	1	1	1	1	1	2	2	1	1	1	1	1	1	2	1	1	2	3	
Gesamttotal Angebote												20	21	18	22	18	49	47	56	56	58	64	61	63	75	72	77	78	67	80	77	63	71	34	69	66	110	



3. Entwicklung der Teilnehmenden an der Leichtathletik Aus- und Weiterbildung

Anzahl Teilnehmende in der Leichtathletik Aus- und Weiterbildung																																							
Kurs/ Modul	1987	1988	1989	1990	1991	1992	1993	1994	1995	1996	1997	1998	1999	2000	2001	2002	2003	2004	2005	2006	2007	2008	2009	2010	2011	2012	2013	2014	2015	2016	2017	2018	2019	2020	2021	2022	2023		
Total Tn Fortbildungsmodule	35	49	33	41	69	71	41	41	66	68	24	76	38	49	79	62	610	655	781	985	1048	1026	942	1033	1180	1132	1012	972	895	961	1080	1164	1039	266	1061	873	2437		
Fortbildung Spez. Expert/in	35	49	33	41	69	71	41	41	66	68	24	76	38	49	79	62	41	46	39	43	46	49	44	61	67	85	51	79	64	94	59	88	65	43	48	93	90		
Kaderkurs																								12	7	18	15	18	20	24	30	18	29	23	31	33	49		
Module Fortbildung Experte/ ZK	35	49	33	41	69	71	41	41	66	68	24	76	38	49	79	62	41	46	39	43	46	49	44	49	60	67	36	61	44	70	29	70	36	20	17	60	41		
Fortbildung Leiter/in																	569	609	742	942	1002	977	898	972	1113	1047	961	893	831	867	1021	1076	974	223	1013	780	2347		
MF Nachwuchstrainer (2013-2017)																											28	147	217	260	346								
MF Leiter/in Kantone																	291	311	389	393	432	348	340	308	371	389	381	322	272	377	369	373	338	89	267	283	791		
MF Leiter/in Swiss Athletics																	230	251	275	448	470	524	437	605	690	540	387	244	132	48	110	418	413	91	554	338	521		
MF Leiter/in STV																	24	47	28	92	55	70	45	59	12	88	100	110	132	132	150	244	176	43	133	141	859		
MF Leiter/in SATUS																	14	0	15	9	17	35	25	0	16	0	16	32	38	13	0	0	0	0	0	17	0		
MF Leiter/in SUS																	10	0	35	0	28	0	51	0	24	30	49	38	40	37	46	41	47	0	42	18	176		
Total Tn in Ausbildungskursen	494	379	519	471	493	448	501	470	223	433	350	356	326	238	275	290	289	332	453	400	515	451	478	520	489	461	476	525	593	569	544	500	612	428	534	605	564		
Spezialisierung Expert/in	32	24	18	20	24	18	16	16	0	18	10	18	4	4	8	14	6	16	6	15	11	5	18	18	8	11	3	6	10	6	16	5	4	9	17	17	11		
Expertenkurs 2.Teil	16	12	9	10	12	9	8	0	9	5	9	2	2	4	7	3	8	3	6	6	3	6	3	9	9	4	5	1	3	5	3	7	4	2	3	11	2	5	
Expertenkurs 1. Teil (Anz. Leichtathleten)	16	12	9	10	12	9	8	8	0	9	5	9	2	2	4	7	3	8	3	9	5	2	9	9	4	6	2	3	5	3	9	1	2	6	6	15	6		
WB2-L / Trainer/in A																										7	3	38	27	64	41	42	18	34	30	66	55	7	
Prüfung																																							
Trainer/in A																									7	3	21	12	27	8	17	0	17	0	22	11	0		
Einführung Leistungssport (Anteil LA)																																							
WB2 / Trainer/in B	15	19	16	36	12	16	24	18	20	7	20	15	21	0	12	22	27	22	24	16	19	28	39	37	31	42	41	21	38	33	52	69	73	89	80	52	57		
Prüfung																	19	9	12	8	10	14	19	24	13	17	23	21	18	18	15	31	19	28	23	24	8		
Lesitungsdiagnostik																																							
Leiter 3/ Instruktor/ Trainer B	15	19	16	36	12	16	24	18	20	7	20	15	21	0	12	22	8	13	12	8	9	14	20	13	18	25	18	22	20	15	37	18	27	18	0	11	25		
WB1 / Trainer/in C	94	49	104	62	84	76	86	90	48	69	76	84	49	58	39	57	42	75	132	119	123	145	121	203	180	172	164	174	215	196	186	140	180	141	161	166	247		
Prüfung																	10	11	15	17	0	29	33	32	51	45	52	54	56	78	49	48	41	74	43	50	60		
Leiter 2/ Trainingsleiter/ Trainer C	94	49	104	62	84	76	86	90	48	69	76	84	49	58	39	57	11	12	22	17	30	34	27	56	46	47	38	54	71	45	48	47	70	30	43	56	69		
Disziplinenmodule																	21	52	95	85	93	82	61	115	83	80	74	66	88	73	89	45	69	37	75	60	118		
Grundausbildung	353	287	381	353	373	338	375	346	155	339	244	239	252	176	216	197	214	219	291	250	362	273	300	262	263	233	230	297	266	293	248	268	321	159	210	315	299		
Leiterkurs Leichtathletik	353	287	381	353	373	338	375	346	155	339	244	239	252	176	216	197	214	215	281	234	323	246	287	241	241	205	207	283	251	275	222	250	301	145	191	292	243		
Einführung in J+S																	4	10	16	39	27	13	21	22	28	23	14	15	18	26	18	20	14	19	23	56			
Gesamttotal Teilnehmende	529	428	552	512	562	519	542	511	289	501	374	432	364	287	354	352	899	987	1234	1385	1563	1477	1420	1553	1669	1593	1488	1497	1488	1530	1624	1664	1651	694	1595	1478	3001		

Entwicklung der Teilnehmenden an LA Aus- und Weiterbildungsangeboten

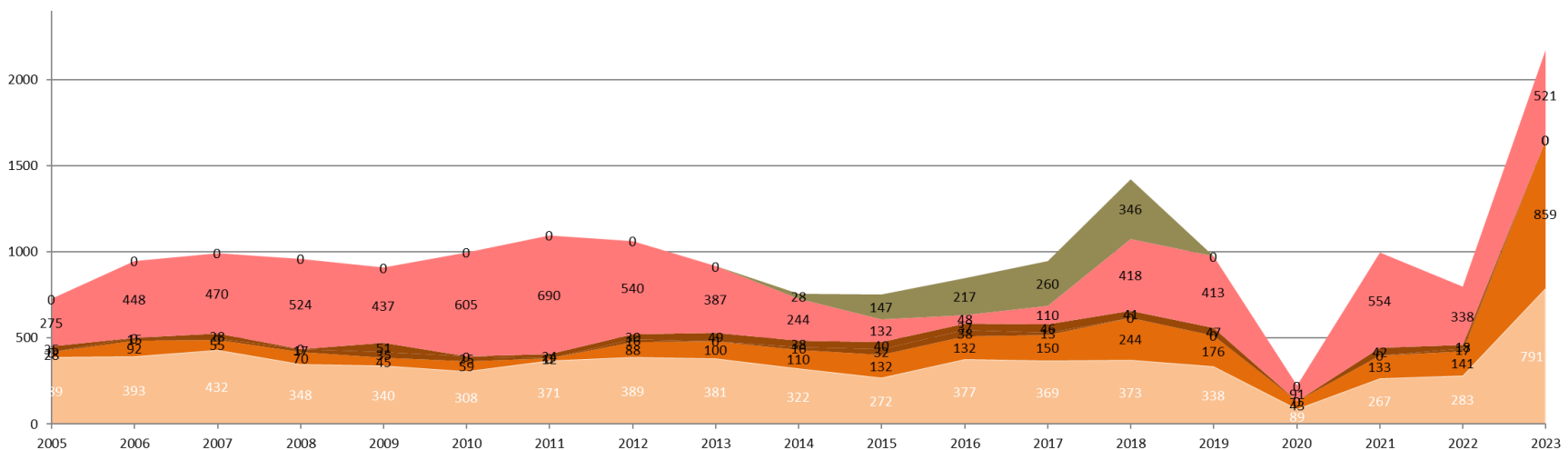


Teilnehmende an Leichtathletik Fortbildungsmodulen nach Anbieter

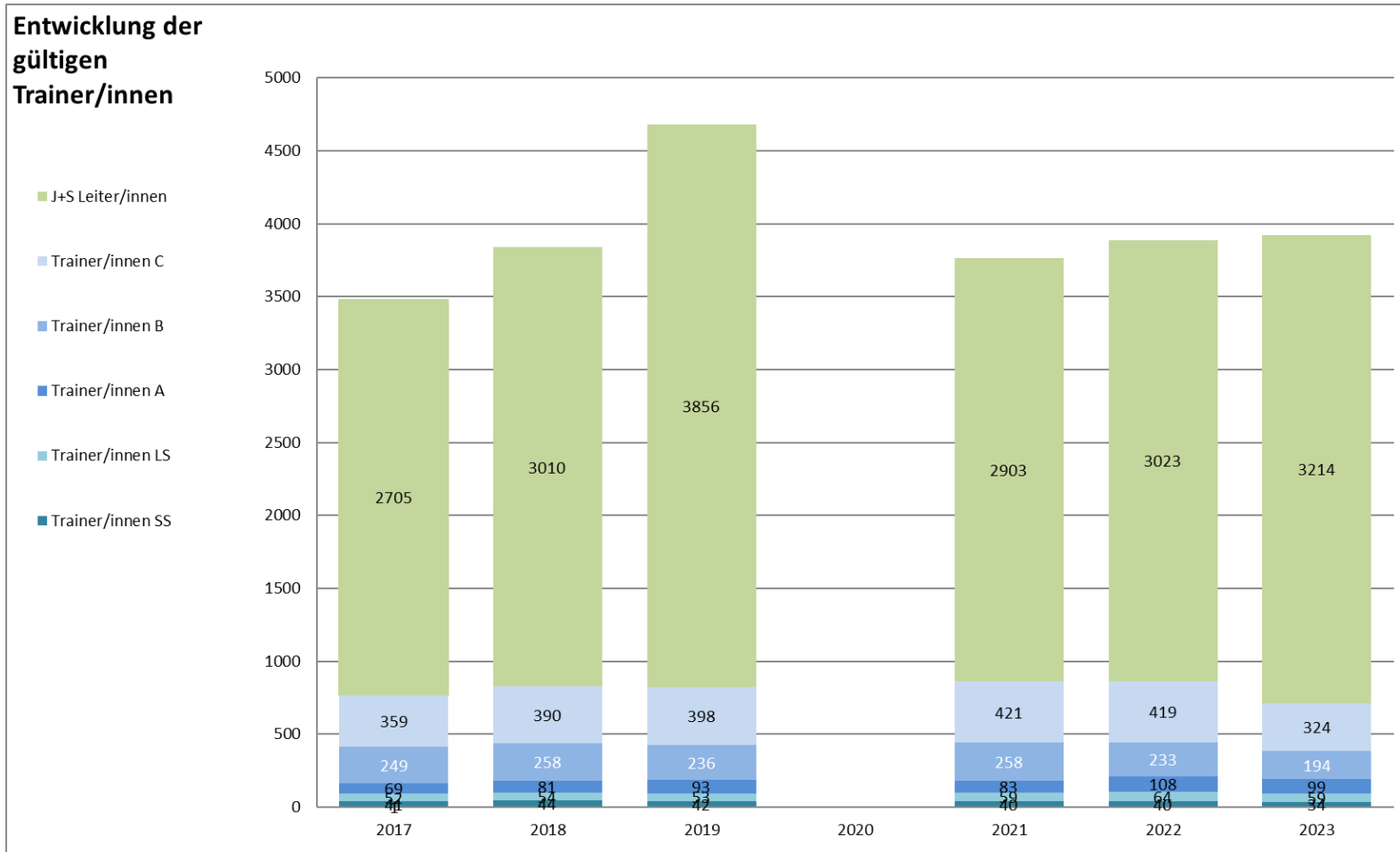
Kurs/ Modul	1987	1988	1989	1990	1991	1992	1993	1994	1995	1996	1997	1998	1999	2000	2001	2002	2003	2004	2005	2006	2007	2008	2009	2010	2011	2012	2013	2014	2015	2016	2017	2018	2019	2020	2021	2022	2023	
MF Leiter/in Kantone	0	0	0	0	0	0	0	0	0	0	0	0	0	0	0	0	291	311	389	393	432	348	340	308	371	389	381	322	272	377	369	373	338	89	267	283	791	
MF Leiter/in STV SATUS und SUS	0	0	0	0	0	0	0	0	0	0	0	0	0	0	0	0	48	47	78	101	100	105	121	59	52	118	165	180	210	182	196	285	223	43	192	159	1035	
MF Leiter/in STV	0	0	0	0	0	0	0	0	0	0	0	0	0	0	0	0	24	47	28	92	55	70	45	59	12	88	100	110	132	132	150	244	176	43	133	141	859	
MF Leiter/in SATUS	0	0	0	0	0	0	0	0	0	0	0	0	0	0	0	0	14	0	15	9	17	35	25	0	16	0	16	32	38	13	0	0	0	0	17	0	176	
MF Leiter/in SUS	0	0	0	0	0	0	0	0	0	0	0	0	0	0	0	0	10	0	35	0	28	0	51	0	24	30	49	38	40	37	46	41	47	0	42	18	0	
MF Leiter/in Swiss Athletics																	230	251	275	448	470	524	437	605	690	540	415	391	349	308	456	418	413	91	554	338	521	
MF Leiter/in Swiss Athletics																	230	251	275	448	470	524	437	605	690	540	387	244	132	48	110	418	413	91	554	338	521	
MF NWT Swiss Athletic																											28	147	217	260	346	0	0	0	0	0	0	0
Teilnehme Fortbildung Partner	0	0	0	0	0	0	0	0	0	0	0	0	0	0	0	0	569	609	742	942	1002	977	898	972	1113	1047	961	893	831	867	1021	1076	974	223	1013	780	2347	

Entwicklung der Teilnehmenden an LA MF's nach Anbieter

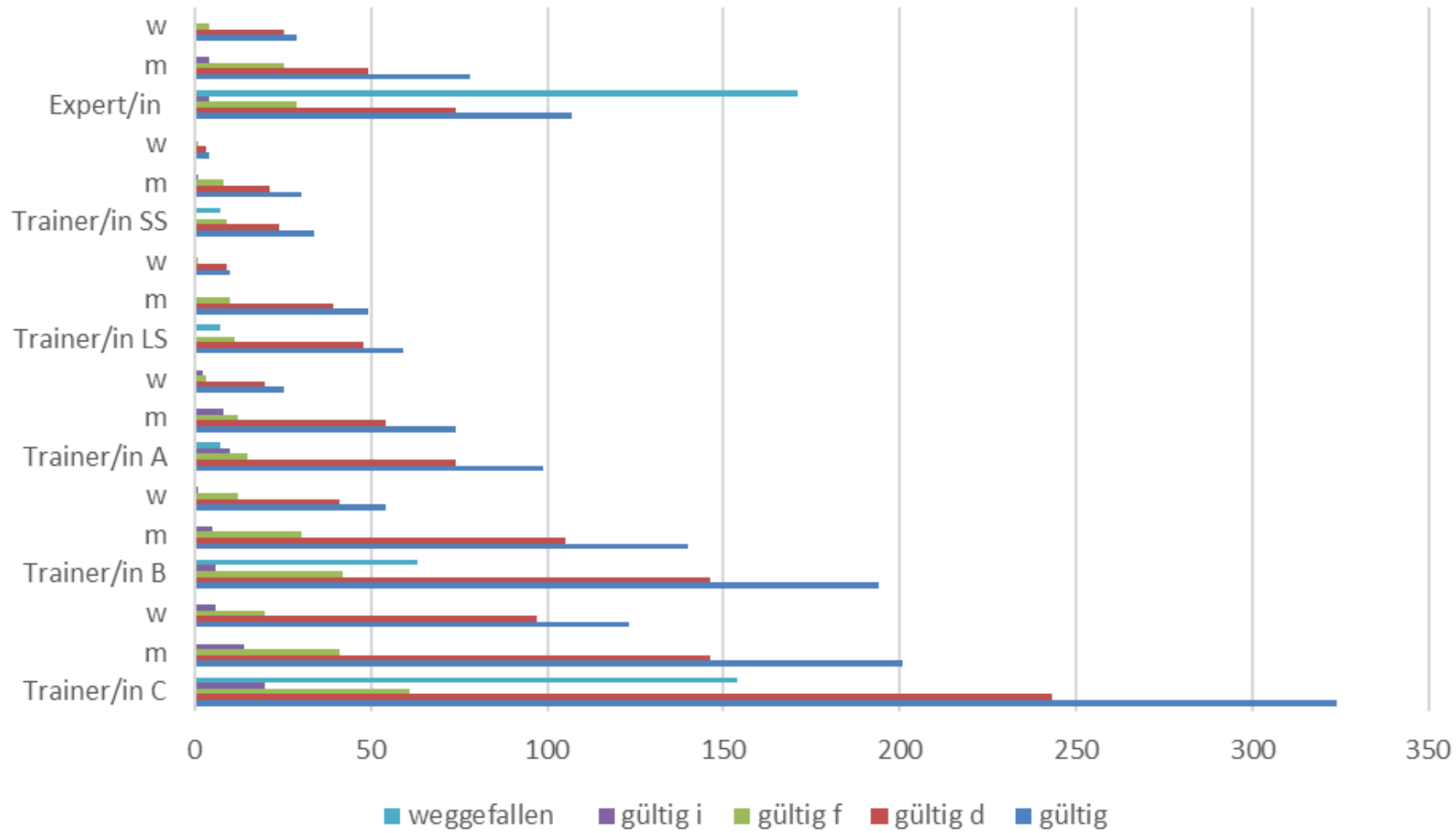
- MF NWT Swiss Athletic
- MF Leiter/in Swiss Athletics
- MF Leiter/in SUS
- MF Leiter/in SATUS
- MF Leiter/in STV
- MF Leiter/in Kantone



4. Entwicklung der aktuell gültigen Leichtathletik Trainer und Trainerinnen



Trainer/innen C, B, A, LS, SS und Expert/innen



J+S Leiter/innen

weggefallen

gültig i

gültig f

gültig d

gültig

0 500 1000 1500 2000 2500 3000 3500

w m Leiter/in

