




# RAPPORT ANNUEL

# 2022



Leadingpartner



Les partenaires de Swiss Athletics contribuent à faire en sorte que nous puissions offrir à nos athlètes un cadre optimal pour l'entraînement et la compétition. **NOUS LEUR EN SOMMES RECONNAISSANTS!**

### Leadingpartner



### Premiumpartner



### Servicepartner



### Poolpartner



### Goldmember

### Foundationpartner



### Lotteries

### Trainingpartner

### National Broadcaster



Préface du président	4
Compétitions	6
Sport de performance Actifs (piste)	8
Fan-Events CE Munich	10
Sport de performance (Course de montagne/Running)	12
Sport de performance Relève	14
Projets pour les Kids	16
Running	18
Marketing	20
Communication	22
Formation	24
Travail de la fédération/Secrétariat	26
Finances	28

**Swiss Athletics**  
 Haus des Sports  
 Talgut-Zentrum 27  
 3063 Ittigen

Téléphone : +41 31 359 73 00  
 E-mail : info@swiss-athletics.ch  
[www.swiss-athletics.ch](http://www.swiss-athletics.ch)

**Photo de couverture :** www.athletix.ch  
**Autres photos :** athletix.ch, Swiss Athletics

# Une année digne d'un livre d'images !

**Chères amies, chers amis de l'athlétisme**  
**Chères athlètes, chers athlètes**

Une fois de plus, je peux, avec toute mon équipe, me retourner sur une année de la fédération réussie, fructueuse et passionnante. Pour commencer : Après l'année anniversaire 2021, Swiss Athletics a parfaitement réussi son entrée dans le deuxième demi-siècle.

Après deux longues années de pandémie, nous avons enfin pu constater un fonctionnement plus ou moins normal ! Les entraînements et les compétitions ont à nouveau pu se dérouler sans restriction importante. Tout n'est cependant pas encore comme avant la crise – mais nous sommes sur la bonne voie.

À propos courir : En 2022, j'ai profité de fixer un dossard sur ma poitrine et de participer personnellement à quelques courses. Les participations n'étaient pas une fin en soi, mais l'occasion de vivre les manifestations du point de vue du client – avec l'effet secondaire agréable de me maintenir en forme. Même si au cours du premier semestre les nombres de participants/es de certaines courses étaient encore loin de ceux des années précédentes, je reste convaincu qu'en 2023 nous verrons à nouveau des pelotons similaires à ceux d'avant la crise. Les presque 40'000 Finisher à la Course de l'Escalade nous permettent en tous les cas d'être optimistes.

En 2022 le bilan sportif de Swiss Athletics est brillant. Que ce soit aux CM en salle à Belgrade, aux Championnats du monde à Eugene ou aux Championnats d'Europe à Munich, jamais encore une équipe suisse n'avait fait mieux.

Et pareil en course de montagne : Lors des Off-Road-Championships organisés pour la première fois, nos équipes ont décroché au total 12 médailles aux Championnats d'Europe et aux Championnats du monde ! Nos jeunes athlètes ont rapporté 5 médailles des CE U18, de l'EYOF et des CM U20. Un bilan de folie, qui a fait sensation au niveau national et international. La championne du monde en salle et championne d'Europe sur 200 m Mujinga Kambundjia été élue pour la deuxième fois sportive suisse de l'année et le médaillé aux CM en salle, CM et CE en plein air Simon Ehammer a terminé deuxième aux Sports Awards derrière l'as du ski Marco Odermatt ! Je ne voudrais pas manquer de féliciter encore une fois très chaleureusement toutes et tous les athlètes, leurs entraîneurs et entraîneurs et coaches, mais aussi l'équipe de Swiss Athletics sous la direction du directeur sportif Philipp Bandi et de la cheffe de la jeunesse Karin Schnüriger pour ces succès uniques.

Le moment fort de l'année a sans nul doute été les CE de Munich qui se sont déroulés dans une ambiance folle et avec beaucoup de succès pour nous. Des centaines de fans d'athlétisme suisses ont fait le déplacement dans la métropole bavaroise avec des drapeaux et des cloches de vache, ils ont mis une ambiance unique et ont soutenu nos athlètes de toutes leurs forces. Parmi ces fans, nous avons pu compter la ministre des Sports Viola Amherd, qui n'a pas manqué d'encourager et de féliciter Mujinga Kambundji & Co dans le stade olympique. Nous projets jeunesse ont également procuré beaucoup de plaisir. Au total nous avons enregistré plus de 200'000 participants/es à l'UBS Kids Cup, au

Visana Sprint et au MILLE GRUYÈRE. Grâce à l'engagement de Visana, nous avons réussi, dès la première année de collaboration, d'élever le projet de sprint à un tout nouveau niveau, qui a été très bien accueilli par les enfants et leurs parents !

Au cours de l'année nous avons pu prolonger divers partenariats de longue date. Je profite de l'occasion pour souligner la prolongation de notre coopération fructueuse avec nos Leadingpartner UBS et Le Gruyère AOP. Les deux partenaires nous soutiennent depuis des années et participent de manière déterminante à l'essor de l'athlétisme suisse. Je suis extrêmement heureux de pouvoir poursuivre ce parcours fructueux avec eux !

Nous pouvons également tirer un premier bilan de l'introduction, en 2022, de Swiss Sports Integrity en tant qu'instance indépendante chargée de garantir l'intégrité du sport. Aujourd'hui, la lutte contre le dopage n'est plus la seule priorité, un centre de contact a été créé pour traiter et sanctionner les manquements à l'éthique et les abus.

Fin novembre, nous avons pris connaissance, avec Athletissima, le canton de Vaud et la ville Lausanne, du seul vrai coup dur: World Athletics a préféré les Bahamas à Lausanne pour organiser les World Relays 2024. Dommage, nous aurions bien voulu présenter nos meilleurs relais au public local dans la « Capitale Olympique » peu avant les Jeux olympiques de Paris.

Le positif l'emporte largement sur le négatif. La clôture réjouissante des comptes annuels 2022 qui bouclent

sur un bénéfice de CHF XY en témoignent, ce qui renforce les fonds propres à CHF XY.

Fin 2022 notre directeur général de longue date Peter Bohnenblust a passé le témoin à Markus Lehmann. Peter Bohnenblust a dirigé avec succès le secrétariat pendant sept ans et demi et durant cette période, il a formé un jeune team dynamique. L'ère Peter Bohnenblust n'est pas seulement marquée par la vague de succès sans cesse croissante de l'athlétisme suisse, mais aussi par une évolution impressionnante. Le chiffre d'affaires, resp. le budget de la fédération a augmenté de 50 pourcent en quelques années pour arriver à plus de 8 millions francs. Sous la direction de Peter Bohnenblust, la fédération a réussi à augmenter la recette des trois piliers – les contributions de l'OFSPPO et Swiss Olympic, le cotisations des membres et des licences ainsi que les recettes publicitaires et de sponsoring. Cette croissance a permis une professionnalisation progressive à tous les niveaux et des investissements supplémentaires ciblés dans le sport de performance. Peter Bohnenblust n'a pas seulement agi au secrétariat – il a entretenu des contacts très étroits avec les parties prenantes dans toute la Suisse et a ainsi réglé bien des choses lors de ses nombreuses visites sur le terrain. Last but not least Peter Bohnenblust a dirigé avec détermination et a soutenu la fédération, ses membres et tout particulièrement les organisateurs durement touchés pendant les années difficiles de la pandémie, de sorte que l'athlétisme dans son ensemble est non seulement sorti plus fort de la crise, mais aussi plus présent que jamais. Pour tout cela je remercie de tout cœur Peter Bohnenblust au nom de toute la communauté d'athlétisme.

Avec Markus Lehmann, la direction opérationnelle de Swiss Athletics sera assurée à partir du 1er janvier 2023 par un homme d'action disposant d'un excellent réseau dans le monde du sport suisse et de grandes com-

pétences en matière de marketing. Markus Lehmann a travaillé avec succès pendant 14 ans comme directeur des courses internationales du Lauberhorn et connaît parfaitement le business du sport. Depuis son arrivée chez Swiss Athletics, il a découvert l'athlétisme, fait personnellement la connaissance des principaux acteurs et a déjà remporté des succès considérables en matière de marketing. Je souhaite beaucoup de succès et de satisfaction à Markus Lehmann dans sa nouvelle fonction de directeur de Swiss Athletics.

Le 1<sup>er</sup> janvier 2023 également Roland Hirsbrunner a succédé à Simon Weiler comme responsable Marketing et Communication. Il pourra développer, sans période d'initiation, ce que Simon Weiler a mis en place avec son équipe ces dernières années.

En résumé, une année 2022 réussie. Qu'est-ce qui nous attend en 2023 ? Dans le domaine sportif nous pouvons à nouveau nous réjouir de nombreux temps forts en Suisse et à l'étranger. Différents championnats internationaux sont à nouveau au programme, lors desquels nos athlètes partiront à la chasse aux médailles – que ce soit aux CE en salle à Istanbul, aux CM Offroad à Innsbruck, aux CE Team à Chorzow, aux Championnats d'Europe U20 et U23 à Jérusalem et Espoo et naturellement aux CM des actifs à Budapest.

Pour 2023 je me suis fixé comme but de visiter des événements dans tous les coins du pays et à tous les niveaux. Personnellement je me réjouis aussi tout particulièrement de l'assemblée des délégués du 1er avril 2023, qui aura lieu au musée suisse de l'aviation militaire à Dübendorf. Non pas que je croie que l'athlétisme suisse décolle complètement ou doive prendre place dans le musée ! Non, je me réjouis parce que nous pouvons maintenant rattraper cette AD qui aurait déjà dû se dérouler à Dübendorf en 2020. Je me mettrai à disposition avec Monika



Moser pour un troisième et dernier mandat. À vous de voter !

Je tiens à remercier chaleureusement toutes les personnes qui ont soutenu Swiss Athletics en 2022. Un immense merci aussi à nos sponsors et partenaires qui nous ont secondé dans la mise en œuvre de nos activités et avec lesquels nous pouvons continuer à développer l'athlétisme. Merci pour votre confiance !

Je remercie aussi sincèrement mes collègues du Comité central, du Comité directeur, du secrétariat et toute l'équipe de Swiss Athletics pour le soutien et toutes nos parties prenantes pour leur engagement.

Un « Dankeschön », un « Merci », un « Grazie » va à toutes et tous nos athlètes qui, parfaitement soutenus et encouragés par leurs entraîneurs et entraîneurs, leurs coaches et le staff médical, nous enthousiasment encore et toujours par leurs performances et qui en fin de compte motivent notre travail.

Last but not least je remercie du fond du cœur tous les responsables et bénévoles des sociétés, tous les organisateurs, les fonctionnaires, nos Goldmembers et supporters pour leur engagement en faveur de l'athlétisme suisse.

Christoph Seiler,  
Président Swiss Athletics



## Meetings attractifs dans toutes les régions de Suisse

La Suisse a le privilège d'avoir à domicile de nombreux meetings du plus haut niveau international. Athletissima Lausanne et Weltklasse Zürich sont chaque année deux temps forts de la Diamond League, la série de meetings internationale la plus importante. Avec Spitzen Leichtathletik Luzern, le Galà dei Castelli à Bellinzona, le CITIUS-Meeting à Berne, ATLETICAGENÈVE à Genève et le Résisprint international à La Chaux-

tions il n'est pas question d'organiser un meeting international en salle.

### Échec de la candidature

La Suisse aurait aimé dans un avenir proche se distinguer à nouveau par l'organisation d'un grand événement international. Avec une équipe de Lausanne qui a fait preuve d'initiative, Swiss Athletics a déposé une candidature pour les World Relays 2024, qui ont une importance déterminante

pour la saison 2022 (plein air et salle) plus de 151'000 résultats ont au total été saisis et enregistrés dans la liste des meilleurs en ligne de Swiss Athletics.

### Merci à tous les organisateurs !

Swiss Athletics est consciente que tous les meetings et événements de Running ne sont possibles que grâce à d'innombrables personnes qui travaillent dans l'ombre. Pour garantir un déroulement impeccable, les or-

**« Je suis toujours impressionné par la passion et l'énergie avec lesquelles les organisateurs s'engagent pour les championnats suisses. Leur engagement revêt une importance capitale pour le bien-être de notre sport. »**

Thomas Suter, responsable Compétitions

de-Fonds, d'autres événements traditionnels attirent chaque année des stars nationales et internationales. Un coup d'œil sur le Competition Performance Ranking de World Athletics illustre l'importance de ces événements. En 2022 ils figuraient tous parmi les 51 meilleurs meetings au monde.

Seule ombre au tableau : Autant le paysage des compétitions en plein air est riche et varié, autant l'offre est modeste pendant la saison en salle. En effet avec l'Athletik Zentrum St. Gallen et le centre national de performance à Macolin, il n'y a dans toute la Suisse que deux pistes circulaires en salle (celle de Macolin ne mesurant que 187 m), les possibilités sont limitées en conséquence. Dans ces condi-

pour la qualification pour les Jeux olympiques de la même année à Paris. Le moment semblait parfait, dix ans après les CE à domicile à Zurich, mais finalement les responsables de World Athletics ont préféré la candidature des Bahamas.

### 151'000 résultats

Durant la saison 2022, le calendrier des compétitions de Swiss Athletics comprenait plus de 170 événements, qui ont à nouveau pu se dérouler sans restriction liée à la pandémie. De nombreux clubs dans toutes les parties du pays organisent chaque année des meetings plus ou moins grands, des championnats suisses et des projets Kids qui offrent aux athlètes de toutes les classes d'âge des possibilités de start attractives. Durant la

organisateur ont besoin de beaucoup d'aides, de juges-arbitres, de starters, de NTOs et beaucoup d'autres petites mains. Sans toutes ces personnes il ne se passe rien sur les sites de compétition et c'est toujours un défi pour les clubs d'en trouver suffisamment prêtes à se mettre au service de l'athlétisme. Au nom de toute la famille de l'athlétisme suisse, nous leur adressons un grand merci.

Swiss Athletics tient en particulier à soutenir les femmes qui occupent des postes les plus divers. À la fin de l'été, la fédération a publié sur ses canaux de médias sociaux une série de six vidéos dans lesquelles des femmes parlaient de leur passion pour l'athlétisme. Selon la devise : Les femmes inspirent les femmes !



## L'athlétisme suisse poursuit son ascension

L'année 2022 entre dans l'histoire de l'athlétisme comme l'une des plus réussies de tous les temps. Déjà durant la saison en salle les fers de lance suisses ont dépassé toutes les attentes. Aux CM en salle à Belgrade (Serbie) Mujinga Kambundji au couloir extérieur du 60m a foncé vers le titre de championne du monde en salle et a réalisé un temps fabuleux de 6,96 secondes, qui était resté inégalé dans le monde entier pendant 20 ans. Simon Ehammer et Loïc Gasch ont complété de manière parfaite les meilleurs CM en salle de tous les temps en remportant l'argent à l'heptathlon respecti-

### ...aux CE à Munich

Le grand moment fort du point de vue suisse, les Championnats d'Europe à Munich, a suivi seulement quelques semaines plus tard. Après être passée tout près de la médaille d'or sur 100 m en terminant deuxième à l'issue d'une lutte digne d'un roman policier, Mujinga Kambundji a couronné sa magnifique saison en remportant le titre de championne d'Europe sur 200 m. Simon Ehammer qui est arrivé à Munich avec beaucoup d'ambition a montré un décathlon solide et captivant, ponctué d'excellentes performances qui ont finalement été récompensées avec

Mujinga Kambundji (6,96 sur 60 m) ont établi des meilleures marques nationales. En été, la chasse aux records a continué. Mujinga Kambundji a porté le record suisse du 100 m aux CS à Zurich à 10,89 secondes et a abaissé son meilleur temps sur 200 m aux CM à Eugene en 22,05 secondes. À trois reprises Annik Kälin a obtenu plus de points que le record suisse de l'heptathlon, qui depuis les CE à Munich est de 6515 points. À Götzis, le décathlonien Simon Ehammer a bondi à d'incroyables 8,45 m – record suisse et meilleure marque de saut en longueur, jamais mesurée en décathlon. Il a éga-

**« En plus des médailles, nous sommes heureux du nombre de places en finale qui illustrent l'ampleur de l'équipe suisse. Ce sont là d'excellentes perspectives pour l'avenir ! »**

Philipp Bandi, directeur technique

vement au saut en hauteur. Grâce à ces brillantes performances la Suisse figurait au sensationnel 4<sup>e</sup> rang du tableau des médailles.

### Des CM à Eugene...

En été, en raison du report dû au corona des CM de l'année dernière, deux grands événements des actifs étaient au programme avec les Championnats du monde à Eugene (USA) et les Championnats d'Europe à Munich (Allemagne). Aux CM à « Track Town USA » Simon Ehammer a réalisé une performance historique : En remportant le bronze au saut en longueur, il a décroché pour la Suisse la neuvième médaille CM et est devenu le premier décathlonien à remporter un métal précieux dans une discipline individuelle. La délégation suisse record à Eugene a réalisé sept classements dans le Top 8, du jamais vu auparavant.

l'argent. Ricky Petrucciani a réalisé un sensationnel exploit au couloir 8 en finale du 400 m en franchissant la ligne d'arrivée en deuxième position. Performances constantes de haut niveau et un superbe saut en longueur ont permis à Annik Kälin de décrocher la distinction en bronze de l'heptathlon tout comme Ditaji Kambundji, qui s'est jetée sur la ligne d'arrivée à la manière d'une championne. 6 médailles et 14 places dans le Top 8 témoignent de la performance phénoménale de l'équipe suisse à Munich.

### Records sur records

Les records suisses sont tombés dès la saison en salle. Felix Svensson (200 m en 20,96), Jonas Raess (3000 m en 7:39,49 et 5000 m en 13:07,95), Simon Ehammer (8,26 m au saut en longueur et 6363 point à l'heptathlon), Ditaji Kambundji (7,89 sur 60 m haies) et

lement amélioré trois fois le record sur les 10 disciplines pour le porter à 8468 points. Les autres records suisses sont l'œuvre de Chiara Scherrer (9:20,28 sur 3000 m steeple et 15:34 sur 5 km route), du relais de société 4x100 m par la COA Lausanne-Riviera Femmes (44,29), de Fabienne Schlumpf dans une course de marathon purement féminine (2:30:17), de Tadesse Abraham au marathon (2:06:38) et du relais national masculin 4x100m - (38,36).

### 65 Swiss Starters

Il n'y a pas que les performances des figures de proue qui soient impressionnantes, le nombre record de 65 athlètes qui fera partie du cadre des Swiss Starters pendant la saison 2023 en dit long. Avec les CE en salle à Istanbul (Turquie) et les CM à Budapest (Hongrie), ces sportives et sportifs ont à nouveau de grands objectifs pour la saison 2023.



## Les fans suisses d'athlétisme annoncent la couleur

Les CE à Munich (Allemagne) étaient presque un match à domicile pour les athlètes suisses – et donc aussi pour les fans. Depuis Zurich, la capitale de Bayern est accessible en train en 3,5 heures. De nombreux fans ont profité de l'occasion pour vivre en direct les succès des athlètes suisses au stade olympique. Pour compléter l'événement des fans, Swiss Athletics a organisé un Fan-Event officiel à Munich ainsi qu'un événement VIP, a produit des t-shirts de supporter avec la Sky-

UBS avec l'athlétisme suisse (Swiss Athletics, Weltklasse Zürich, Athletissima Lausanne et Galà dei Castelli) a été annoncée dans ce cadre.

Le Président de Swiss Athletics, Christoph Seiler, a eu le privilège d'accueillir un hôte particulier en la personne de la Conseillère fédérale Viola Amherd. Lors de l'événement VIP, la ministre des Sports a tout d'abord fait part de son enthousiasme pour les magnifiques performances de l'équipe suisse et a par la suite été l'une des premières

Swiss Starters, qui avaient terminé leur compétition, ont fait honneur aux fans par leur présence, ont signé des autographes aux enfants et ont raconté à leurs admirateurs/trices les expériences vécues dans le stade olympique. Non sans raison beaucoup de fans avaient apporté une cloche de vache : Deux billets pour les CM 2023 à Budapest (Hongrie) ont été tirés au sort parmi toutes les personnes qui avaient une cloche ou une clochette. Il en a résulté un vainqueur radieux qui, l'été prochain à Budapest, mettra certainement l'ambiance avec son t-shirt de supporter, son drapeau suisse et le son de sa cloche.

**« Avec nos événements nous voulons dire merci aux fans et partenaires qui ont fait le voyage à Munich pour soutenir nos athlètes ! »**

Christina Kistler, cheffe de projet Marketing et Events

line de Munich ainsi que des drapeaux suisses que l'on ne pouvait pas manquer aux compétitions et aux remises des médailles.

Le vendredi 19 août, Swiss Athletics et le Consulat général de Suisse ont organisé une manifestation VIP dans le monde BMW, à proximité du Parc olympique de Munich. Les invités ont apprécié l'échange et le bavardage entre partenaires et amis de l'athlétisme ainsi que la délicieuse restauration et ont félicité les athlètes présents en tenue nationale pour leurs performances par des applaudissements nourris. Pour le plus grand plaisir de toutes les personnes présentes, la prolongation du contrat de la grande banque suisse

à féliciter Mujinga Kambundji dans le stade olympique lorsqu'elle a remporté le titre européen sur 200 m.

**Fan-Event suisse avec touche allemande**

Le Fan-Event public a eu lieu le lendemain dans le Augustiner-Keller, situé au centre-ville. Tous les fans de l'athlétisme suisse étaient invités – le t-shirt de supporter CE rouge servait de billet d'entrée. La salle de fête de la plus ancienne brasserie de Munich s'est rapidement remplie avec des gens tout de rouge vêtus qui ont fêté ensemble les succès de la délégation suisse à Munich de manière typique avec bière et bretzel et un délicieux fromage du Leasingpartner Le Gruyère AOP. Certains

**Mer de drapeaux rouges et blancs lors des remises des médailles**

Aux CE à Munich les fans suisses ont à six reprises eu une bonne raison de se rendre au « Central Roof », nom de la scène principale située au milieu du parc olympique, lieu de toutes les remises de médailles. Ce qui n'a échappé à personne lors de ces célébrations de médailles et qui a à chaque fois même enthousiasmé les animateurs : la mer de drapeaux rouges et blancs, qui s'étendait à chaque fois devant la scène juste avant la remise des médailles. L'équipe du marketing de Swiss Athletics, en était responsable en distribuant au public les drapeaux suisses spécialement produits pour les CE et en veillant à ce que les cinq médaillés/es suisses soient particulièrement fêtés.



## Pluie de médailles aux championnats Off-Road

Au cours des dernières années les athlètes sur piste ne sont les seul/es à avoir fait fureur, les coureuses et coureurs sur route, et de montagne ont raflé médailles et records au niveau international. Ce fut à nouveau le cas en 2022 : Les coureuses et les coureurs de montagne ont particulièrement fait le ménage aux championnats internationaux et ont ainsi continué la tradition, à savoir que la Suisse se classait parmi les nations top aux championnats internationaux de course de montagne.

### Nouveau format

Pour la première fois les championnats internationaux hors route n'ont pas été organisés comme championnats purement de course de montagne mais comme championnats Off-Road. Avec ce format de courses il y a, aussi bien aux championnats d'Europe qu'aux championnats du monde,

course de montagne ont eu la chance en 2022 de représenter la Suisse à deux reprises.

### Huit médailles aux CE Off-Road, ...

La dominatrice suisse de course de montagne des années précédentes a également brillé aux CE Off-Road à El Paso (Espagne) : Maude Mathys a remporté l'or aux deux courses de montagne ce qui représente les titres européens numéro 4 et 5. Avec ses camarades d'équipe, elle a assuré l'argent en Uphill et même l'or en Up and Down. Dominik Rolli a également fait fort : Le coureur polyvalent a remporté l'argent en Uphill, le bronze en Up and Down et est monté deux fois sur la deuxième marche du podium avec le team. Grâce à ces excellentes performances, l'équipe de Swiss Athletics a décroché pas moins de huit médailles à El Paso.

### « Le Running Off-Road prend toujours plus d'importance. C'est magnifique de faire partie des nations Top dans ce domaine. »

Thomas Hürzeler, entraîneur national course de montagne

trois jours de compétition dans les disciplines course de montagne Uphill, course de montagne Up and Down et Trailrunning. Comme les CM 2021 ont été reportés à cause de la pandémie de Coronavirus et que les CE se déroulent selon le cycle, les spécialistes de

### ...quatre aux CM

Aux CM, qui se sont déroulés en novembre par des températures inhabituellement élevées à Chiang Mai (Thaïlande), Maude Mathys a gagné un nouveau métal en individuel avec le troisième rang lors de la course

de montagne Uphill. Au classement par équipe, les femmes ont convaincu avec le bronze, les hommes ont même assuré l'argent. En course de montagne Up and Down, le team des femmes s'est illustré : Les Suissesses sont montées sur la plus haute marche du podium, depuis lors Maude Mathys, Judith Wyder, Rea Iseli et Selina Burch ont le droit de se nommer championnes du monde.

En 2023 les CM Off-Road qui ont eu lieu à Innsbruck-Stubai (Autriche), à un saut de puce de la Suisse, promettent un nouveau temps fort pour la délégation suisse.

### Deux records suisses sur route

Sur la route les athlètes suisses ont réussi de magnifiques performances. Au Zürich Marathon en avril, dans le cadre duquel se sont déroulés les championnats suisses, Tadesse Abraham a amélioré son propre record suisse de 1 seconde à 2:06:38 heures. Abraham a ainsi prouvé qu'à 40 ans il n'était pas encore fini. En mai Chiara Scherrer a avalé les 5 km en 15:34 minutes et a ainsi inscrit son nom dans les livres de record de Swiss Athletics. Dans une course de marathon purement féminine, comme elle a été organisée aux CE à Munich, Fabienne Schlumpf a établi une nouvelle meilleure marque nationale en 2:30:17 heures.



## Les jeunes talents brillent sous les projecteurs

Les championnats internationaux des catégories Jeunesse sont d'une importance capitale pour Swiss Athletics. Si les athlètes connaissent par cœur les déroulements aux compétitions régionales et nationales et affrontent souvent les mêmes adversaires, il en est autrement quand ils/elles doivent s'affirmer à l'étranger, dans une situation inhabituelle. Concurrence plus forte, autres déroulements, éventuellement conditions climatiques difficiles font de ces compétitions des défis pour les talents, mais aussi pour leurs entraîneurs et entraîneuses.

**« Le fait que des talents suisses gagnent chaque année des médailles est fantastique et inspire la relève montante. »**

Karin Schnüriger, cheffe relève

Un coup d'œil à la statistique des médailles des dix dernières années montre clairement qu'entre-temps la Suisse fait partie des meilleures nations européennes d'athlétisme. De jeunes athlètes, qui autrefois ont participé avec succès aux projets Kids de Swiss Athletics Swiss Athletics (UBS Kids Cup, Visana Sprint et MILLE GRUYÈRE), se mettent régulièrement en scène avec succès dans ces vitrines et arrivent même plus tard à percer chez les actifs.

### Exploit d'Audrey Werro aux CM

Les buts de la saison 2022 étaient

les CM U20 à Cali (Colombie), les CM U18 à Jérusalem (Israël) et le Festival olympique de la jeunesse européenne (EYOF) à Banská Bystrica (Slovaquie). Une délégation record de 31 athlètes a été sélectionnée pour les CM U20, ce qui a fait de l'organisation un grand défi pour l'équipe de sport d'élite de Swiss Athletics en raison de la distance et de la complexité du voyage. La coureuse de 800 m a été l'auteure du coup d'éclat sportif. Elle a pris le départ en tant que championne d'Europe U20 en titre et a montré de très solides performances sur les trois tours

l'équipe n'était toutefois pas la seule à impressionner, le bilan sportif l'est également. Le sauteur à la perche Valentin Imsand, qui a remporté l'argent, ainsi que Shirin Kerber et Aarno Liebl, qui ont décroché la médaille de bronze sur 1500 m respectivement 2000 m steeple ont réalisé des performances remarquables.

### Six athlètes à l'EYOF

Pour Swiss Athletics, les CE U18 avait la priorité sur l'EYOF (réservé aux athlètes nés/es en 2006) en l'année 2022. Par conséquent la délégation d'athlétisme à l'EYOF était plus petite que lors des dernières éditions. Six jeunes femmes ont profité de cette occasion pour comparer leurs performances au niveau international. Lucia Acklin a notamment réussi une performance de pointe. Une année après sa victoire à la finale suisse de l'UBS Kids Cup, elle a brillé sur la grande scène en remportant l'heptathlon.

### Temps forts de la saison 2023

Il est réjouissant que les cinq médailles mentionnées aient été remportées dans cinq disciplines différentes, dont trois par les femmes et deux par les hommes. Plusieurs événements majeurs, que la relève peut se fixer comme but, sont à nouveau inscrits au calendrier de l'année d'athlétisme 2023. Les CM U23 ont lieu à Espoo (Finlande), les CM U20 à Jérusalem et l'EYOF à Maribor (Slovenie).

L'équipe suisse aux CE U18 qui comptait 43 athlètes n'avait jamais été aussi nombreuse. La taille de





## Où les jeunes talents imitent leurs modèles

Un travail de relève réussi constitue la base pour assurer durablement l'actuel envol de l'athlétisme suisse. Pour atteindre cet objectif, il est important d'enthousiasmer en permanence les enfants et les jeunes pour l'athlétisme. Plus de 400 sociétés dans tout le pays leur offrent des conditions d'entraînement optimales sous la direction d'entraîneuses et d'entraîneurs formés. Avec les projets pour les Kids UBS Kids Cup, UBS Kids Cup Team, Visana Sprint et MILLE GRUYÈRE les jeunes athlètes jusqu'à 15 ans ont en outre des formats de

un concours UBS-Kids-Cup, où les plus grands talents peuvent se qualifier pour le niveau suivant. Le triathlon composé de sprint, saut en longueur et lancer de balle récompense la polyvalence, ce qui va tout à fait dans le sens d'une large promotion à l'adolescence.

Après l'annulation de la saison 2020/21 en raison du Corona, l'UBS Kids Cup Team a à nouveau pu être organisée en hiver 2021/22 avec des éliminatoires locales et régionales et une finale suisse à Willisau. Les Kids

leurs talents du sprint du pays une expérience sportive inoubliable. La présence sur place de la championne du monde et d'Europe Mujinga Kamundji comme ambassadrice du Visana Sprint a constitué un moment fort supplémentaire pour toutes les personnes présentes.

L'inclusion fut également un thème au Visana Sprint 2022. Afin de permettre au plus grand nombre d'enfants possible d'accéder à l'athlétisme, une catégorie spéciale pour enfants handicapés a été proposée lors de la finale cantonale de Soleure à Granges. Dix jeunes athlètes ont participé avec plaisir à ce projet pilote.

**« Les projets pour les kids représentent une plateforme parfaite pour enthousiasmer les enfants pour l'athlétisme et pour identifier les talents prometteurs. »**

Alain Croisier, responsable projets jeunesse

compétition attrayants qui leur permettent d'imiter leurs modèles et de se mesurer à des jeunes de leur âge. Mais la compétition sportive n'est pas la seule priorité, le plaisir et la joie sont également au rendez-vous.

Depuis plus de dix ans le plus grand projet, qui est l'UBS Kids Cup, a à nouveau enregistré en 2022 – et la première fois depuis 2019 – plus de 150'000 participations. Le modèle à trois niveaux avec des éliminatoires locales, des finales cantonales et la finale suisse au stade Letzigrund de Zurich est une histoire à succès. L'UBS Kids Cup a permis à l'athlétisme de retrouver le chemin dans l'enseignement sportif des écoles. Les enseignantes et les enseignants peuvent organiser avec peu d'investissement

apprécient particulièrement ce projet, car ils se battent en équipe pour les points. Pour atteindre la finale il faut faire preuve d'une portion d'habileté et d'intelligence tactique.

### Lancement du Visana Sprint

Le projet de sprint de Swiss Athletics a vécu une étape importante. Grâce au partenariat avec Visana, il a pu être relancé sous le nom Visana Sprint et être porté à un niveau supérieur en termes d'organisation et de mise en scène. Ce coup de pouce réjouit les enfants : Lors de sa première saison, le Visana Sprint, au cours duquel les enfants doivent courir 50, 60 ou 80 m selon leur âge et s'imposer sur plusieurs tours, a enregistré près de 45 000 départs et la finale suisse dans la vieille ville de Winterthur a offert aux meil-

### Record pour le MILLE GRUYÈRE

Au MILLE GRUYÈRE les Kids se mesurent dans une course de 1000m (ou 600 m jusqu'à 9 ans). En plus des douze finales régionales sur piste, le projet comprenait aussi au cours de la saison 2022 deux courses U-Turn sur route ainsi que la finale suisse au stade « Bout-du-Monde » à Genève. Le nombre de participants/es a été réjouissant : 3642 participations, ce qui représente un record et même une progression par rapport aux années d'avant la pandémie.

Swiss Athletics attache de l'importance au développement des projets des Kids, également du point de vue de l'organisation. Une étape importante est l'outil d'inscription qui est à disposition des organisateurs ainsi que des athlètes et des responsables de sociétés à partir de la saison 2023 et qui facilite les processus d'enregistrement et d'inscription.



## Les courses à pied retrouvent leur ancien niveau

Après les années de pandémie 2020 et 2021, qui ont frappé de plein fouet le monde de la course à pied, toutes les courses ont pu avoir lieu dans le cadre habituel en 2022, à partir de février. Beaucoup d'événements ont toutefois dû encaisser une diminution de participations de 20-30 pourcents. Dans une enquête menée auprès des absents parmi les finishers des années précédentes, les motifs de leur absence étaient variés, et il était frappant de constater que peu d'entre eux ont cité comme raison la peur de contracter le coronavirus. La première lueur d'espoir est apparue en automne : Les événements étaient à nouveau

sport de masse en Suisse. 53 courses sont membres de Swiss Running et profitent de nombreux avantages. Il s'agit d'une part d'un grand nombre de prestations en matière de communication comme des articles dans la Newsletter en pleine croissance, de News sur le site web, de Social-Media-Posts ou de la présence dans le Guide des courses – la pièce maîtresse du site web de Swiss-Running. D'autre part grâce à Swiss Running, les membres bénéficient aussi de l'accès à l'excellent réseau. Le Forum Swiss Running a qui a lieu chaque année au printemps permet aux organisatrices et organisateurs d'événement de Run-

y parvenir. Le concept est simple : Les participants/es à des courses qui soutiennent le projet, peuvent en s'inscrivant faire don de 5 francs pour la relève de la course. Le montant collecté lors de plus de 60 événements est entièrement utilisé pour soutenir la prochaine génération de coureuses et coureurs. Le camp Jeunesse de Trailrunning, qui se déroule chaque année à Davos, profite par exemple de la contribution des coureuses et coureurs.

Désormais les événements participants peuvent aussi soumettre des projets pour promouvoir la relève de la

**« Les courses sont de retour. Par notre travail nous essayons maintenant de retrouver le nombre de participations d'avant la pandémie de Corona. »**

Marlis Luginbühl, responsable Running

mieux fréquentés vers la fin de l'année, ce qui permet d'espérer un retour rapide aux nombres de participants/es d'avant la pandémie et qui permet aux responsables de Swiss Running de positiver.

### Swiss Running soutient les événements

Le Joint Venture, qui est composé de la société Swiss Runners et de Swiss Athletics et qui gère la plateforme Swiss Running, s'engage pour la promotion de la course à pied et du

ning d'échanger et de s'entretenir sur des défis communs. Les connaissances acquises et l'expérience d'autres manifestations aident les responsables à développer leur propre événement et à mettre en œuvre de nouveaux projets avec motivation.

### Cinq francs pour la promotion de la relève

Un tel projet pourrait par exemple profiter à la promotion des jeunes coureuses et coureurs. Les Cinq francs pour la relève est un bon moyen pour

course à pied ; ils sont alors à nouveau financés par les Cinq francs pour la relève. En 2022 les premiers projets ont été mis en œuvre. Le camp Jeunesse « Nextrunninggeneration », qui est proposé en été aux jeunes coureuses et coureurs a ainsi pu être soutenu. Dans le cadre de la Steinhölzliläuf à Liebfeld, les jeunes coureuses et coureurs pouvaient gagner une place dans le relais avec les Swiss Starters Nicole Egger et Adrian Lehmann. Un moment fort que les jeunes coureuses n'oublieront pas de sitôt.



## Développer l'athlétisme avec des partenaires

Swiss Athletics a la chance de pouvoir compter sur de nombreux partenaires fidèles et engagés. Durant les pénibles années marquées par le Corona, la fédération a réussi d'une part à renouveler d'importants contrats et d'autre part à trouver de nouveaux partenaires. En l'année de l'exercice 2022 Swiss Athletics avait cinq Leadingpartner avec UBS, PUMA, et nouvellement Visana. Ce dernier prête notamment son nom au projet jeunesse « Visana Sprint » qui enthousiasme les enfants et les jeunes jusqu'à 15 ans. L'engagement de Visana a permis d'élever le plus ancien projet de l'ath-

**« Pour Swiss Athletics c'est une grande chance de pouvoir compter sur des partenaires engagés et continuer à développer l'athlétisme avec eux. »**

Christoph Seiler, Président

létisme suisse à un niveau supérieur et va permettre de le développer pas à pas ces prochaines années.

### Prolongations de contrat

La prolongation de l'engagement d'UBS dans l'athlétisme suisse a été annoncée dans le cadre des championnats d'Europe en août à Munich. La grande banque suisse reste ainsi pour les prochaines années partenaire de Swiss Athletics ainsi que sponsor principal des meetings Weltklasse Zürich, Athletissima Lausanne et Galà dei Castelli. Cette décision a également une importance capitale pour l'UBS Kids Cup. En tant que partenaire de longue date des différentes organisations, UBS a mar-

qué l'essor de l'athlétisme suisse et y a contribué de manière décisive ces dernières années. Il est par conséquent réjouissant pour toutes les parties que ce partenariat se poursuive.

L'UBS Kids Cup (y.c. le format d'hiver UBS Kids Cup Team) est une histoire à succès qui n'a pas son pareil dans le sport suisse. Grâce à ce projet jeunesse, l'athlétisme a fait son retour dans l'enseignement scolaire au cours des dix dernières années. L'UBS Kids Cup attire chaque année environ 200'000 enfants et les enthousiasme pour l'athlétisme, raison pour laquelle

a entre autres travaillé avec les chemins de fers fédéraux. Les CFF ont permis que l'ensemble de l'équipe suisse puisse se rendre en train en toute décontraction à cet événement majeur de la saison. Depuis Zurich le voyage jusque dans la métropole de Bayern ne dure plus que trois heures et demie. À l'aller, certaines athlètes et certains athlètes ont mis à profit ce temps entre autres pour des interviews avec la télévision suisse. Non seulement l'agitation de l'enregistrement et des contrôles de sécurité sont tombés à l'eau, mais le voyage en train était aussi beaucoup plus écologique qu'un voyage en avion.

### Swiss Athletics Night à Berne

La Swiss Athletics Night, qui s'est déroulée le samedi 19 novembre 2022 au Bierhübeli à Berne constituait une date fixe pour le team Marketing/Communication. Quelques 400 invités/es ont participé à cette rencontre de la famille suisse de l'athlétisme et ont profité de l'occasion pour échanger dans une ambiance décontractée et revenir sur les émotions de la saison écoulée. L'annonce des athlètes de l'année a constitué le point culminant de la soirée. Les titres ont récompensé Mujinga Kambundji (athlète féminine), Simon Ehammer (athlète masculin), Audrey Werro (relève), le relais féminin 4x400 (team) et Marco Kälin (entraîneur). En plus du soutien par les Leadingpartner, la Swiss Athletics Night a bénéficié de celui de la Promotion économique du canton de Berne.

l'importance de ce projet ne peut être surestimé.

En automne la prolongation du contrat avec Le Gruyère AOP a suivi. Ce partenariat assure notamment la poursuite du projet jeunesse MILLE GRUYÈRE, lors duquel les enfants et les jeunes jusqu'à 15 ans s'engagent à fond dans une course de 1000 m. Des coureuses et coureurs à succès, comme par exemple Audrey Werro, l'actuelle deuxième des CM U20 et championne d'Europe U20 sur 800 m sont des produits du Le MILLE GRUYÈRE.

### En train à Munich

Pour les CE à Munich, Swiss Athletics



## Plus il y a de médailles, plus l'intérêt médiatique est grand

Avec les succès des athlètes suisses, l'intérêt de la population passionnée de sport et des médias augmente pour cette discipline sportive. Cela implique pas mal d'opportunités et de défis que le team de la communication et des médias de Swiss Athletics doit mettre à profit et maîtriser.

L'intérêt des médias était grand aux grands événements des actifs ainsi qu'aux meetings internationaux comme Weltklasse Zürich, Athletissima Lausanne ou aussi Galà dei Castelli et Spitzenleichtathletik Luzern. Aux

ont été invités à donner leur avis peu de temps avant l'entrée en scène des athlètes. Hors événements majeurs, l'athlétisme était également un sujet présent à la télévision suisse. En 2022 quatre athlètes ont été invités/es au Sportpanorama de SRF.

### Journée médiatique commune

En mai déjà les jalons d'une bonne collaboration des médias ont été posés avec différents partenaires de l'athlétisme suisse. À la Maison du sport à Ittigen, où siège Swiss Athletics, la journée médiatique commune

par la télévision suisse, qui a été diffusée sur la plateforme d'athlétisme remaniée UBS Athletics. Pour augmenter le rayonnement des championnats suisses, toutes les personnes intéressées ont pu obtenir des photos gratuites du partenaire photo athletic.ch, qui fournit à Swiss Athletics des photos de haute qualité de tous les événements importants. Avec le partenaire vidéo ATHLE.ch divers projets de médias sociaux ont été mis en œuvre en 2022 en lien avec les championnats suisses et d'autres événements importants.

**« Le grand intérêt des médias permet de passionner un maximum de personnes pour l'athlétisme. Avec leurs apparitions sympathiques, nos athlètes y contribuent fortement. »**

Beat Freihofer, responsable Communication et médias


championnats d'Europe à Munich (Allemagne) de nombreux journaliste et photographes étaient sur place pour suivre de près les magnifiques performances des athlètes suisses. Aussi bien lors des CM à Eugene, où les sessions avaient lieu en pleine nuit à cause du décalage horaire avec la Suisse et ont donc moins été suivies en live, que lors des CM en salle à Belgrade (Serbie) la télévision suisse (SRF, RTS, RSI) a fait des reportages détaillés et montré toutes les sessions en direct. Afin d'enrichir la retransmission avec différentes perspectives derrière les coulisses, un grand nombre de Swiss Starters se sont exprimés sur la compétition à venir dans des interviews faites la veille de leur engagement et leurs entraîneurs et entraîneuses

de Swiss Athletics, Weltklasse Zürich et Athletissima Lausanne a été organisée pour la deuxième fois ; tous les partenaires y ont présenté leurs priorités de la saison et les journalistes ont pu poser des questions à leurs représentants et aux athlètes présents (Ditaji Kambundji, Jason Joseph, Loïc Gasch).

### Live-Streams des CS Actifs

Pour Swiss Athletics, les championnats suisses des actifs font partie des événements les plus importants de l'année. Grâce au soutien du partenaire de la fédération UBS, Swiss Athletics a fait produire lors de ces championnats une retransmission en direct par le partenaire de Live-Stream Upstream Media et (en été)

Les médias sociaux gagnent du terrain Swiss Athletics n'aimerait pas seulement atteindre une forte présence dans les médias classiques, les médias sociaux sont aussi d'une grande importance pour la fédération. Par nos propres canaux nous pouvons joindre des milliers de personnes et les passionner pour notre sport. Le canal Instagram de la fédération enregistre une croissance particulière, à la fin de l'année presque 21'000 personnes étaient abonnées. Sur Facebook plus de 26'000 fans suivent l'athlétisme, sur le canal Twitter 3800 personnes. En 2022 un canal TikTok a été lancé pour atteindre la plus jeune génération avec des contenus divertissants.



## 50 ans J+S : un partenaire important fête un jubilé

Jeunesse+Sport est le plus grand programme de promotion du sport en Suisse et par conséquent un partenaire très important pour Swiss Athletics. Des milliers d'entraîneurs et d'entraîneuses dans de nombreuses disciplines sportives ont acquis leur savoir-faire dans le cadre de cours J+S et le transmettent aujourd'hui aux sportives et sportifs. Il va de soi qu'au cours des années non seulement les disciplines sportives se sont développées, mais en parallèle aussi les cours de formation. En 2022 on a eu l'occasion de célébrer cette histoire à succès : Jeunesse+Sport a fêté ses 50 ans d'existence.

L'athlétisme est l'un des 18 sports qui étaient déjà proposée au lance-

ments d'athlétisme avec l'Office fédérale de sport (OFSP) à Macolin et veille à ce que les connaissances spécifiques à l'athlétisme soient transmises aux groupes cibles concernés. Les services des sports des cantons jouent également un rôle central dans la promotion à long terme de l'athlétisme en Suisse.

### Nouveau manuel d'athlétisme

Dans le cadre de la Transmission initiée par Jeunesse+Sport, Swiss Athletics a élaboré en 2022 un manuel complet de 80 pages qui servira de base à la formation de base en athlétisme à partir du printemps 2023. Ce manuel remplace les anciennes brochures de l'OFSP et s'adresse à toutes les entraîneuses et tous les entraîneurs qui

**« Le nouveau manuel d'athlétisme soutient les entraîneuses et entraîneurs à transmettre de manière attractive les connaissances spécialisées d'actualité à leurs athlètes. »**

Karin Schnüriger, responsable Formation

ment de Jeunesse+Sport en 1972 et fait donc partie des pionniers de J+S. Les offres d'entraînement tels que les cours et les camps J+S sont des offres importantes quand il s'agit d'inciter les enfants et les jeunes à pratiquer le sport en général et l'athlétisme en particulier. Chaque année quelques 80'000 cours de sport et camps avec plus de 600'000 participantes et participants sont organisés dans plus de 80 sports. Swiss Athletics coordonne

ont une formation J+S. Le but de la Transmission est d'introduire la nouvelle conception de la formation J+S dans plus de 80 disciplines sportives de la formation de base au sport de performance.

Un monde d'apprentissage numérique J+S est aussi en cours de création. Celui-ci offre de nombreux documents et informations en ligne qui facilitent le travail des entraîneuses et entraî-


neurs aux niveaux les plus divers. Dans l'athlétisme, la séquence d'apprentissage sur le thème Trailrunning a marqué les débuts, d'autres contributions spécifiques suivront en 2023.

### Coaches Summit à Zurich

Swiss Athletics accorde une grande importance à donner aux entraîneuses et entraîneurs la possibilité de suivre des formations et des perfectionnements dans divers cours. L'intérêt pour ces offres a à nouveau été réjouissant au cours de l'année 2022. 55 cours ont enregistré un nombre total de 1080 participants/es.

Les entraîneuses et entraîneurs des Swiss Starters et Swiss Starters Future ont eu le plaisir de vivre un événement particulier. Ils ont tous été invités au Coaches Summit dans le cadre de Weltklasse Zürich. Cette plateforme leur a donné la possibilité d'échanger entre eux et de parler de leurs expériences. Le célèbre entraîneur suédois Yannik Tregaro (entre autres Christian Olsson, Kajsa Bergqvist, Emma Green) a fait une apparition et a donné aux personnes présentes un aperçu passionnant de son quotidien d'entraîneur.

La Suisse ne manque pas de modèles d'entraîneurs performants, comme le montre l'exemple de Hansruedi Kunz. L'entraîneur national de longue date de concours multiple a été honoré par Swiss Olympic en 2022 avec un Lifetime Award.



## Pour une cohabitation juste et respectueuse

Swiss Athletics se positionne sans retenue pour un sport sûr, loyal et sans dopage. Peu importe comment l'entraînement est axé sur le sport de performance : L'athlétisme est ouvert à toutes et à tous et doit procurer du plaisir. Des facteurs tels que racines familiales, couleurs de la peau, sexe ou orientation sexuelle ne jouent aucun rôle. Mais le respect des règles d'anti-dopage et les directives en matière d'éthique devrait couler de source pour toutes les personnes impliquées.

Avec Swiss Sport Integrity le sport suisse dispose d'un point de contact indépendant et sûr, afin que les délits de dopage, les violations de l'éthique et

internationaux par exemple, l'accomplissement du programme interactif « I Run Clean » d'European Athletics est obligatoire.

Swiss Athletics soutient le travail de Swiss Sport Integrity et invite toute la communauté suisse de l'athlétisme à s'engager en faveur d'une cohabitation loyale et respectueuse.

### Projet pilote CNP

Dans le cadre de la professionnalisation des centres nationaux de performance (CNP) visée par Swiss Athletics, le CNP Nordwestschweiz a pu être placé sur une nouvelle base dans le sens d'un projet pilote qui s'étend sur plu-

breuses femmes font partie des figures de proue de l'athlétisme suisse, la fédération veut aussi encourager les femmes à occuper d'autres fonctions et à siéger dans les organes. Ceci a notamment conduit, à l'automne, au lancement du premier Forum des femmes de l'athlétisme suisse qui s'est déroulé en janvier 2023 au siège de la Haus des Sports à Ittigen.

Le Comité directeur de Swiss Athletics, composé de huit personnes, comptait en 2022 deux femmes, Karin Schnüriger (cheffe Jeunesse et Formation) et Marlis Luginbühl (responsable Running). Trois femmes, Monika Moser (Jeunesse et Formation), Patricia

### « Swiss Athletics s'engage pour une culture du dialogue ouvert dans l'athlétisme suisse et demande par conséquent : Are you ok ? »

Peter Bohnenblust, Directeur général

autres irrégularités puissent être détectés et éliminés le plus rapidement possible. Swiss Sport Integrity peut informer sur les potentielles procédures en prodiguant les premiers conseils, traiter des violations présumées et le cas échéant les poursuivre. L'indépendance de la fondation garantit un traitement confidentiel et une poursuite conséquente des cas annoncés.

Dans le domaine de la prévention du dopage il est important pour Swiss Athletics d'informer régulièrement et de sensibiliser en particulier les athlètes de cadre ainsi que leurs entraîneurs et entraîneuses. Pour les participantes et participants à des championnats

seuls cantons. La société responsable se compose désormais de représentants des associations cantonales des deux Bâle, de Soleure et d'Argovie ainsi que des clubs les plus performants conformément au Ranking de Swiss Athletics. La promotion de la relève dans la Suisse Nord-Ouest est ainsi dorénavant réunie sous un seul toit, ce qui permet de mieux exploiter les synergies et de poursuivre la professionnalisation.

### Promotion des femmes

Le thème de la promotion des femmes jouit d'une grande priorité au secrétariat de Swiss Athletics. Sachant que dans le domaine sportif de nom-

Danzi (Éthique et personnel) et Nicole Curti (Finances), élue à l'AD 2022, siégeaient au Comité central, composé de neuf personnes.

### Nouveau directeur général

Deux postes directeurs du secrétariat à la Haus des Sports à Ittigen ont connu un changement au cours de l'année. Pour succéder au directeur général, Peter Bohnenblust, qui a quitté ses fonctions fin 2022 après sept ans et demi, le Comité central a désigné Markus Lehmann. Il a pris ses fonctions le 1er janvier 2023, comme Roland Hirsbrunner, qui succède à Simon Weiler comme responsable Marketing/Communication.

# Devenez

# membres!

FINANCES

## et vivez encore plus près de Swiss Athletics!

Devenir membre de Swiss Athletics permet de participer aux diverses compétitions, de soutenir l'athlétisme suisse, d'accompagner la prochaine génération vers les sommets et de profiter de nombreux avantages. Choisissez une des trois catégories ci-dessous!



### MEMBRE

- Offres exclusives
- Prévente pour Athletissima Lausanne et Weltklasse Zürich

Prix : CHF 80.-/année



### SUPPORTER

- Offres exclusives
- Prévente pour Athletissima Lausanne et Weltklasse Zürich
- Prévente pour la Swiss Athletics Night
- Invitation d'honneur (apéritif VIP) aux championnats suisses élite
- Invitation au Fan-Event des championnats d'Europe

Prix : CHF 250.-/année



### GOLDMEMBER

- Offres exclusives
- Invitation à un événement de haut niveau (Weltklasse Zürich, Athletissima Lausanne ou Spitzen Leichtathletik Luzern), Swiss Athletics Hospitality y compris
- Rencontre avec plusieurs World Class Potentials et Swiss Starters à la Swiss Athletics Hospitality
- Invitation d'honneur (apéritif VIP) aux championnats suisses élite
- Rencontre exclusive pour les Goldmembers
- Invitation à d'autres événements (réceptions d'ambassades, etc.)
- Carnet d'information concernant le programme de promotion

Prix : CHF 1000.-/année

## Commentaire sur les comptes annuels 2022

### Remarques générales

Les deux années précédentes ayant été fortement marquées sur le plan financier par le COVID-19, Swiss Athletics a pu mener l'exercice 2022 (hormis le fait que les grandes manifestations reportées les années précédentes se sont accumulées en 2022) presque normalement.

Les comptes annuels 2022 présentent un bénéfice de CHF 134'397.

## Paquet de stabilisation Sport 21 de la Confédération (« COVID-19-subventions fédérales 2021 »)

En 2001, un montant partiel de CHF 3'876'590 a été versé à Swiss Athletics sur la base de l'accord conclu avec Swiss Olympic pour la phase 1. Pour la phase 2 et 3 une convention supplémentaire a été conclue avec Swiss Olympic en mai 2022 et une subvention de CHF 1'884'351 a été versée à Swiss Athletics. Au total CHF 5'760'941 du paquet de stabilisation Sport 21 de la Confédération ont été mis à disposition de Swiss Athletics.

Le rapport détaillé à Swiss Olympic pour les phases 1 à 3 a été fait le 15 novembre 2022, après la clôture de la plausibilité de toutes les requêtes (y compris les comptes annuels demandés). Des CHF 5'760'941 mis à disposition, au total CHF 5'049'486 ont été utilisés en 2021 et 2022 pour couvrir les dommages (y.c. CHF 1'607'087 pour les dommages propres à Swiss Athletics ; voir à ce propos le rapport annuel 2021). Les fonds de CHF 711'455 non utilisés ont été versés comme convenu à Swiss Olympic.

Un requérant a déposé un recours auprès de Swiss Olympic contre la décision du comité central de Swiss Athletics concernant les subventions. La procédure de recours est actuellement encore en cours. Swiss Olympic verserait directement une éventuelle contribution au plaignant.

L'utilisation des subventions fédérales COVID-19 2021 par Swiss Athletics est contrôlée par PWC sur mandat de l'OFSPD et par BDO sur mandat de Swiss Olympic. Les deux vérifications ont pris du retard pour des raisons supérieures et ne sont pas encore terminées.

## Paquet de revitalisation Sport 22 de la Confédération

Les restrictions liées à la pandémie du Covid-19 ont eu un impact négatif important sur le sport en 2020 et 2021. En décembre 2021, le Parlement a décidé d'accorder au sport non professionnel des aides financières fédérales d'un montant de CHF 50 millions pour les années 2022 à 2024 pour ladite « revitalisation ». Ces aides financières doivent garantir l'encouragement du sport orienté sur l'avenir et surtout éviter que le sport ne revienne des années en arrière à cause de la pandémie.

Sur mandat de l'Office fédéral du sport (OFSPD) Swiss Olympic a demandé aux fédérations de soumettre jusqu'au 31 août 2022 des projets de revitalisation pour les années 2022 – 2024. Swiss Athletics a déposé 16 projets dans les délais. Leur évaluation par Swiss Olympic et l'OFSPD a pris du retard à plusieurs reprises et sera probablement terminée seulement à mi-2023. Par conséquent, on ne sait pas encore si et dans quelle mesure Swiss Athletics pourra mettre en œuvre des projets de revitalisation. Au cours de l'exercice, Swiss Athletics n'a donc pas reçu de fonds provenant du projet de revitalisation Sport 22 de la Confédération.

Des informations détaillées et d'autres offres sont disponibles sur



**Contributions d'utilisation CISIN**

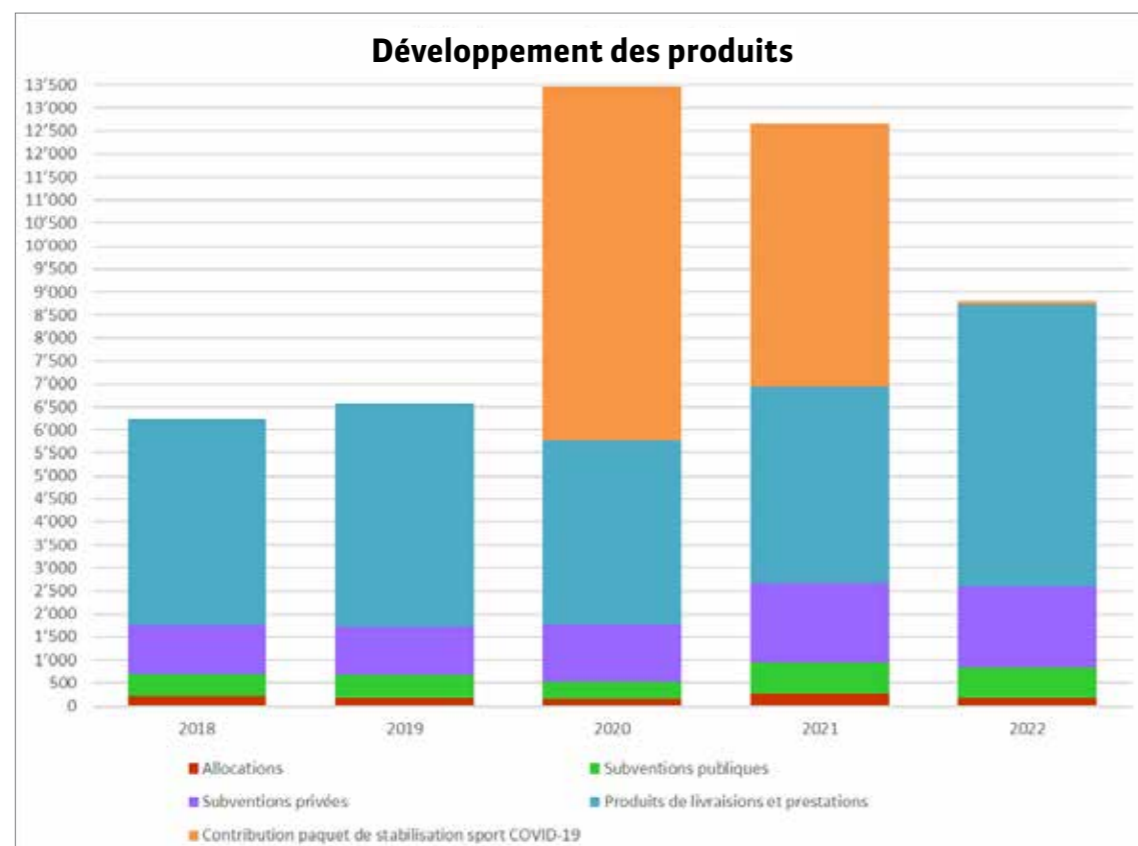
Pour l'année 2022, Swiss Athletics a reçu des contributions d'utilisation CISIN d'un montant de CHF 300'000 pour le domaine « Athlétisme », classé dans la catégorie 1 chez Swiss Olympic, et de CHF 75'000 pour le domaine « Course de montagne », classé dans la catégorie 3. Celles-ci découlent d'une motion du conseiller aux États Stefan Engler et sont versées via Swiss Olympic aux fédérations nationales ; elles doivent être utilisées à des fins précises dans le cadre d'entraînements, de compétitions et de cours organisés sur des installations sportives d'importance nationale (« CISIN »).

Celles-ci ont été utilisées comme suit :

▪ Sport de performance (athlétisme et course de montagne)	CHF 183'371
▪ Sport de perf. jeunesse (athlétisme et course de montagne)	CHF 43'224
▪ Manifestations (athlétisme)	CHF 148'405

**Utilisation 2022****CHF 375'000**

Suite à des divergences d'interprétation entre l'OFSPPO et Swiss Olympic concernant la revendication de loyers dits uniques, nous avons, en accord avec Swiss Olympic, remboursé à Swiss Olympic, des contributions d'utilisation CISIN d'un montant de CHF 140'000 réclamées en 2020/21.

**Comptes d'exploitation**

Avec CHF 674'000 les contributions du secteur public (J+S et OFSPPO) n'ont pratiquement pas changé par rapport à l'année dernière.

Nous recevons les « contributions du secteur privé » de Swiss Olympic. Ce poste s'élevait à CHF 1'762'000, soit CHF 21'500 de plus que l'année précédente. Les fonds versés à Swiss Athletics par les loteries via Swiss Olympic, en raison de la classification pour le cycle olympique 2021 – 2024 se montaient à CHF 1'227'000, soit CHF 21'000 de plus qu'en 2021. Les CHF 375'000 des contributions d'utilisation CISIN y sont aussi comprises.

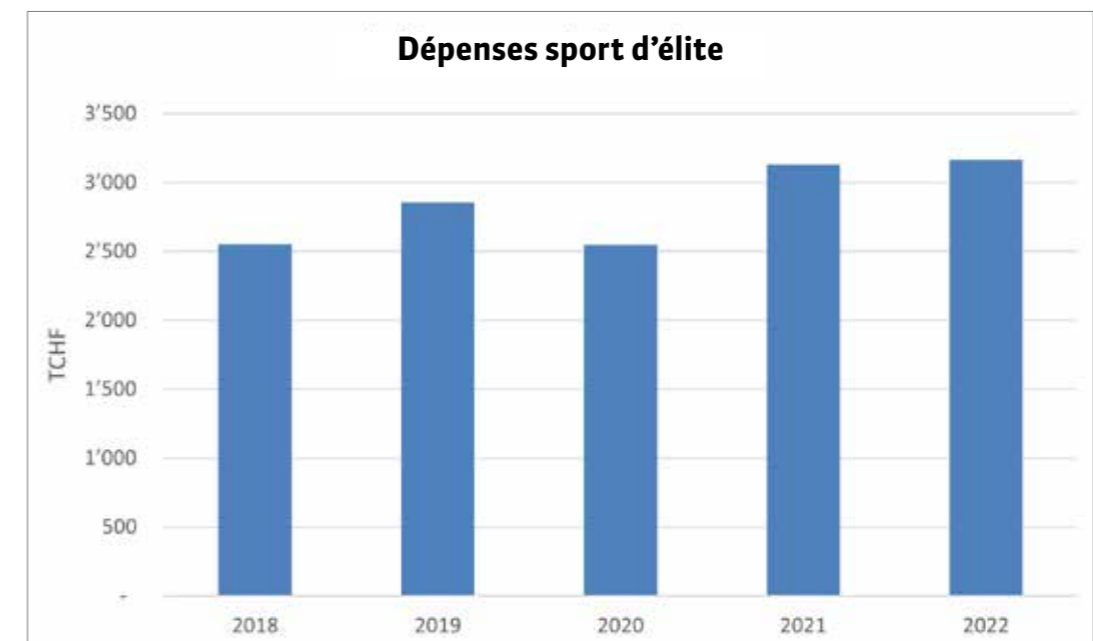
L'année précédente, ce poste comprenait également les contributions fédérales COVID-19 2021 de CHF 5'713'000. En l'année de l'exercice quelque 48'000 CHF ont encore une fois été entièrement versés à des tiers.

Les produits des livraisons et prestations ont augmenté de CHF 1'877'000 par rapport à l'année précédente pour atteindre CHF 6'133'000. La forte augmentation des cotisations des membres est due à "l'action licence 21/22", qui avait été compensée l'année précédente par la contribution du paquet de stabilisation 21. À d'autres postes, l'augmentation est également due à la normalisation des activités après la pandémie de COVID-19. Grâce à de nouveaux partenaires, les recettes publicitaires ont à nouveau pu être augmentées de CHF 662'000.

Au total, les produits d'exploitation (sans les CHF 48'000 des contributions fédérales COVID-19 2021 pour des tiers) se sont élevés à CHF 8'735'000, soit une augmentation considérable de CHF 2'147'000 par rapport à 2019, le dernier exercice avant la pandémie COVID-19.

Le poste « Contributions et dons versés » de CHF 3'694'000 contient les CHF 48'000 « Paquet de stabilisation COVID-19 Sport 21 ». Ce montant comprend toutes les contributions versées à des tiers bénéficiaires finaux pendant l'année en cours pour atténuer les dommages causés par le COVID-19 ; aucune contribution avec effet sur l'année du rapport n'a été enregistrée par Swiss Athletics.

Dans le cadre de la crise énergétique, les frais de voyage du sport de performance ont fortement augmenté. En même temps les tailles des délégations ont à nouveau augmenté dans les catégories Jeunesse, ce qui a entraîné des dépenses supplémentaires de CHF 115'000. En 2022 on a continué à investir dans l'avenir en soutenant financièrement les centres nationaux de performances et le domaine de la relève ; le centre national de performance restructuré Berne Macolin a terminé sa première année d'activité et le canton d'Argovie a été intégré dans le CNP Nordwestschweiz au 1er octobre. Le soutien aux athlètes a encore été développé. Au total, Swiss Athletics a investi CHF 3'163'000 dans le sport de compétition ; c'est CHF 612'000 de plus qu'en 2018. Les contributions aux organisateurs de compétitions, exceptionnellement élevées durant les années de pandémie, se sont normalisées en 2022. L'augmentation de CHF 187'000 enregistrée par les projets jeunesse est en grande partie due au développement du VISANA Sprint.



Les frais de personnel ont pu être diminués d'environ CHF 105'000, ce qui est dû en premier lieu à la réduction de l'équipe chargée de traiter les demandes de contribution au paquet de stabilisation 21. Une réserve de cotisations d'employeur de 100'000 CHF a été constituée à la place.

Les dépenses matérielles s'élèvent à CHF 1'311'000, soit environ CHF 44'000 de moins que l'année précédente. Les dépenses informatiques restent élevées, mais les dépenses liées au 50e anniversaire de la fédération ont disparues.

Après des amortissements de CHF 23'000, un résultat financier négatif de CHF 19'000, des charges hors période de CHF 28'000 et une charge fiscale de CHF 124'000, il en résulte un bénéfice de CHF 134'000.



## Bilan

Les liquidités de Swiss Athletics sont toujours bonnes. À la date de clôture du bilan, les liquidités s'élevaient à CHF 2'474'000. La baisse par rapport à l'année précédente s'explique principalement par les versements effectués dans le cadre du paquet de stabilisation 21. Les créances sont en léger recul. Les immobilisations incorporelles comprennent des logiciels (logiciel de la fédération, sites web et SELTEC), qui seront comme prévu amortis sur une période de 3 à 5 ans. Les immobilisations corporelles sont entièrement amorties au 31.12.2022. Au total, les actifs immobilisés s'élèvent encore à CHF 18'000 (année précédente CHF 41'000).

Du côté des passifs, les régularisations passives de CHF 1'491'000 sont importantes. Il s'agit de paiements anticipés de partenaires et de membres pour l'année 2023 ou d'engagements non encore facturés ou payés pour l'année 2022. L'année dernière, ce poste était nettement plus élevé en raison des fonds non encore utilisés du paquet de stabilisation 2021 de la Confédération, qui s'élevaient à CHF 3'116'000. Au total, le capital étranger s'élève à CHF 1'979'000. En raison du résultat annuel positif et de l'augmentation du capital de fonds liés décrite ci-dessous, les fonds propres s'élèvent à CHF 1'051'000.

## Calcul de l'évolution du capital

Le capital du fonds a augmenté de 154'000 CHF pour atteindre 381'000 CHF. Cette augmentation est en grande partie due à un don important de la famille Waldvogel, qui, en mémoire du fondateur du Swiss Athletics Sprint, Edy Waldvogel, soutient ainsi dans les années à venir de jeunes talents sur leur chemin du sport de performance.

Le produit de CHF 32'000 issu des Cinq francs pour la relève doit être utilisé en collaboration avec les organisateurs de courses pour des projets spécifiques en faveur de la relève du running. CHF 13'000 ont été utilisés pour le prix de promotion de la relève nouvellement conçu.

En raison du bénéfice de CHF 134'000, le capital de la fédération a augmenté à CHF 669'000.

Des informations complémentaires sur les comptes établis conformément aux recommandations spécialisées relatives à la présentation des comptes Swiss GAAP RPC 21 "Présentation des comptes pour les organisations d'utilité publique à but non lucratif" sont disponibles en annexe.

## Appréciation et perspective

Swiss Athletics est financièrement en bonne santé et dispose pour la première fois de l'histoire de la fédération d'un capital propre de plus de 1 million de francs.

Le VISANA Sprint nouvellement lancé avec le Leadingpartner VISANA a dépassé tous les objectifs dès la première année et continuera à se développer. Les engagements avec de nombreux partenaires ont pu être prolongés, notamment les deux Leadingpartner de longue date UBS et Le Gruyère AOP.

Avec les classifications 1 (athlétisme) et 3 (course de montagne/trailrunning) et les contributions d'utilisation CISIN, Swiss Athletics a des fonds à disposition pour le cycle olympique 2021 – 2024 qui seront investis dans la poursuite de la professionnalisation des athlètes et des entraîneurs ainsi que dans la promotion ciblée de la relève. Par chance Swiss Olympic a reconnu à l'athlétisme un potentiel de médailles en vue des Jeux olympiques de 2024, ce qui entraînera de 2023 et 2024 une contribution supplémentaire de CHF 20'000 par an pour les Jeux olympiques.

En ce qui concerne le nombre de membres et de licenciés ainsi que les participations en compétition, une reprise se dessine après les deux années de pandémie, de sorte que les valeurs de 2019 devraient à nouveau être atteintes ou dépassées en 2023 ; les paquets de stabilisation pour le sport de la Confédération font donc leurs preuves. Les courses à pied, qui ont également été durement touchées par la pandémie de COVID-19, ont vu une lueur d'espoir se profiler à l'horizon fin 2022 : À la Course de l'Escalade, qui a lieu début décembre à Genève, le nombre de participants a presque retrouvé le niveau d'avant la pandémie !

Comptes d'exploitation	2022		2021		Changement
Allocations réservés	0	0.0%	0	0.0%	0
<b>1</b> Allocations libres	166'106	1.9%	267'800	2.1%	-101'694
<b>2</b> Subventions publiques	674'429	7.7%	671'311	5.3%	3'118
<b>3</b> Subventions privées (Swiss Olympic)	1'809'932	20.6%	7'453'323	58.9%	-5'643'391
<b>4</b> Produits de livraisons et prestations	6'132'710	69.8%	4'255'472	33.6%	1'877'238
<b>Total Produits d'exploitation</b>	<b>8'783'177</b>	<b>100.0%</b>	<b>12'647'906</b>	<b>100.0%</b>	<b>-3'864'729</b>
<b>5</b> Cotisations et subventions versées	3'702'597	42.2%	7'614'397	60.2%	-3'911'800
<b>6</b> Frais de personnel	3'440'543	39.2%	3'445'129	27.2%	-4'586
<b>7</b> Frais de matériel	1'311'424	14.9%	1'355'311	10.7%	-43'887
<b>8</b> Amortissements	22'767	0.3%	39'255	0.3%	-16'488
<b>Total Charges d'exploitation</b>	<b>8'477'331</b>	<b>96.5%</b>	<b>12'454'092</b>	<b>98.5%</b>	<b>-3'976'761</b>
<b>Résultat d'exploitation</b>	<b>305'846</b>	<b>3.5%</b>	<b>193'814</b>	<b>1.5%</b>	<b>112'032</b>
<b>9</b> Résultat financier	-18'954	-0.2%	-33'123	-0.3%	14'169
Produits hors période	-28'117	-0.3%	-6'646	-0.1%	-21'471
<b>10</b> Impôts	-124'378	-1.4%	-106'555	-0.8%	-17'824
<b>Résultat annuel</b>	<b>134'397</b>	<b>1.5%</b>	<b>47'490</b>	<b>0.4%</b>	<b>86'907</b>
(avant attribution aux fonds/capital)					
Changement du capital	<b>134'397</b>		<b>47'490</b>		
<b>Résultat annuel après attributions</b>	<b>0</b>		<b>0</b>		

Bilan	2022		2021		Changement
<b>13</b> Actif circulant	2'474'348	81.7%	3'874'735	59.8%	-1'400'387
<b>14</b> Titres	20'200	0.7%	20'200	0.3%	0
<b>15</b> Créances résultant des livraisons et prestations	268'147	8.9%	293'399	4.5%	-25'252
Autres engagements à court terme	181'778	6.0%	174'379	2.7%	7'399
Réserves	0		1		-1
<b>16</b> Comptes de régularisation actifs	66'835	2.2%	2'074'231	32.0%	-2'007'396
<b>Actifs courants</b>	<b>3'011'308</b>	<b>99.4%</b>	<b>6'436'945</b>	<b>99.4%</b>	<b>-3'425'637</b>
<b>17</b> Immobilisations	0	0.0%	10'002	0.2%	-10'002
<b>18</b> Immobilisations incorporelles	18'101	0.6%	30'866	0.4%	-12'765
<b>Actifs immobilisés</b>	<b>18'101</b>	<b>0.6%</b>	<b>40'868</b>	<b>0.6%</b>	<b>-22'767</b>
<b>Total des actifs</b>	<b>3'029'409</b>	<b>100.0%</b>	<b>6'477'813</b>	<b>100.0%</b>	<b>-3'448'404</b>
Engagements sur livraisons et prestations	249'104	8.2%	396'038	6.1%	-146'934
<b>19</b> Autres engagements à court terme	99'024	3.3%	88'801	1.4%	10'223
<b>20</b> Comptes de régularisation passifs	1'540'473	50.9%	5'156'663	79.6%	-3'616'190
<b>Capital étranger à court terme</b>	<b>1'888'601</b>	<b>62.3%</b>	<b>5'641'502</b>	<b>87.1%</b>	<b>-3'752'901</b>
<b>21</b> Provisions	89'953	3.0%	74'000	1.1%	15'953
<b>Total capital étranger</b>	<b>1'978'554</b>	<b>65.3%</b>	<b>5'715'502</b>	<b>88.2%</b>	<b>-3'736'948</b>
Capital de fonds lié	381'480	12.6%	227'332	3.5%	154'148
Capital de la fédération	669'375	22.1%	534'978	8.3%	134'397
<b>Total capital propre</b>	<b>1'050'855</b>	<b>34.7%</b>	<b>762'310</b>	<b>11.8%</b>	<b>288'545</b>
<b>Total des passifs</b>	<b>3'029'409</b>	<b>100.0%</b>	<b>6'477'812</b>	<b>100.0%</b>	<b>-3'448'403</b>

Flux de trésorerie	2022	2021
<b>Résultat annuel</b>	<b>134'397</b>	<b>47'490</b>
Amortissement des immobilisations	10'002	10'000
Amortissement d'immobilisations incorporelles	12'765	29'255
Augmentation/diminution des titres	0	30'000
Augmentation/diminution des créances	17'853	-363'986
Augmentation/diminution des articles merchandising	1	0
Augmentation/diminution des comptes de régularisation actifs	2'007'396	-2'027'235
Augmentation/diminution des engagements	-136'711	148'642
Augmentation/diminution des comptes de régularisation passifs	-3'616'191	-198'656
Augmentation/diminution des provisions	15'953	0
Augmentation/diminution du Capital de fonds	154'148	19'703
<b>Flux financier provenant de l'activité d'exploitation</b>	<b>-1'400'387</b>	<b>-2'304'787</b>
Investissement d'immobilisations	0	0
Investissement d'immobilisations incorporelles	0	0
Désinvestissement d'immobilisations incorporelles	0	0
<b>Variation des liquidités</b>	<b>-1'400'387</b>	<b>-2'304'787</b>
État des liquidités en début d'année	3'874'735	6'179'522
<b>État des liquidités en fin d'année</b>	<b>2'474'348</b>	<b>3'874'735</b>

Calcul de variation du capital	2022	2021
<b>Capital de fonds</b>		
<i>Capital de fonds lié Markus Ryffel</i>		
État 1.1.	16'378	16'378
- Augmentation	0	0
- Utilisation	0	0
<b>État 31.12.</b>	<b>16'378</b>	<b>16'378</b>
<i>Capital de fonds lié jeunesse</i>		
État 1.1.	210'954	191'251
- Augmentation	154'148	19'703
- Utilisation	0	0
<b>État 31.12.</b>	<b>365'102</b>	<b>210'954</b>
<b>Total Capital de fonds</b>	<b>381'480</b>	<b>227'332</b>
<b>Capital de la fédération</b>		
Capital en début de l'exercice financier	534'978	487'488
Résultat annuel	134'397	47'490
<b>Capital en fin de l'exercice financier</b>	<b>669'375</b>	<b>534'978</b>
<b>Capital propre</b>	<b>1'050'855</b>	<b>762'310</b>

## Annexe aux comptes annuels 2022

## 1. Informations générales

## 1.1 Organisation

Fédération Suisse d'Athlétisme (Swiss Athletics)

- Fédération Suisse d'Athlétisme

- Federazione Svizzera di Atletica Leggera

- Swiss Athletics Federation

est une association au sens de l'art. 60 et suivants du code civil suisse (CCS).

Son siège est fixé par le comité central.

## 1.2 Principes comptables

1.2.1 Swiss Athletics est soumis à la TVA.

1.2.2 Swiss Athletics es soumis aux impôts (sur le revenu et le capital de la confédération, du canton de Berne et de la commune d'Ittigen).

## 2. Principes comptables

## 2.1 Généralités

Les comptes annuels sont basés sur les recommandations relatives à la tenue des comptes Swiss GAAP FER 21 «Tenue des comptes des organisations à but non lu-cratif».

Les valeurs initiales ou actuelles sont considérées comme base d'évaluation. Les comptes d'exploitation sont représentés selon le compte de résultat par nature. Les comptes annuels se basent donc sur des valeurs internes et transmettent une image fidèle du patrimoine, de la situation financière, ainsi que des résultats (dite true and fair view). Les comptes annuels sont établis dans l'hypothèse de la poursuite de l'activité de la fédération.

## 2.2 Conversion de monnaies étrangères

Swiss Athletics ne tiens pas de postes en monnaies étrangères en fin d'année.

## 2.3 Créances résultant de livraisons et prestations et autres créances à court terme ainsi que comptes de régularisation actifs

Les créances résultant de livraisons et prestations et autres créances à court terme dans le cadre des activités ordinaires assorties d'une échéance d'une année sont indiquées à la valeur nominale. Les risques économiques de défaut sont pris en compte par des rectifications de valeur individuelle et forfaitaire. Les rectificatifs de valeur forfaitaire sont effectués en % de l'encours total, et ceci dans la proportion des pertes effectives aux encours en fin d'année. Le du croire se monte à 5% des débiteurs.

## 2.4 Immobilisations corporelles

Les immobilisations corporelles sont évaluées à leur coût d'acquisition déduction faite des amortissements et régularisations nécessaires du point de vue de la gestion d'entreprise. La limite inférieure de l'activation se situe à CHF 10'000.

Les amortissements sont calculés linéairement sur la durée d'utilité économique du bien d'équipement.

Les durées d'utilité définies d'équipement comprennent:

Équipement informatique 5 ans; véhicules 5 ans.

## 2.5 Immobilisations incorporelles

Les immobilisations incorporelles sont évaluées à leur coût d'acquisition déduction faite des amortissements et régularisations nécessaires du point de vue de la gestion d'entreprise. La limite inférieure de l'activation se situe à CHF 10'000.

Les amortissements sont calculés linéairement sur la durée d'utilité économique du bien d'équipement.

Les durées d'utilité définies d'équipement comprennent:

Logiciel informatique/ Banques de données 5 ans et logiciel dans le domaine Web 3 ans.

**2.6 Investissements financiers**

Les titres comprennent les placements à terme à la valeur nominale.

**2.7 Pertes de valeur (impairment)**

La valeur des actifs à long terme est évaluée à la date de clôture du bilan. S'il existe des indices de changement de valeur, la valeur recouvrable est calculée (test de dépréciation). Si la valeur comptable excède la valeur recouvrable, on procède à une correction comptabilisée dans le compte de résultat.

**2.8 Dettes de livraisons et prestations, autres dettes à court terme et comptes de régularisation passifs**

Les dettes de livraisons et prestations, les autres dettes à court terme et les comptes de régularisation passifs sont indiqués à la valeur nominale.

**2.9 Provisions**

Des provisions sont enregistrées lorsqu'un événement passé donne lieu à une obligation probable fondée dont le montant et/ou l'échéance est incertain mais peut être estimé.

**2.10 Capital de fonds - affecté**

Les fonds affectés résultent soit de la stipulation du donateur ou soit à la suite de décision de l'organe supérieur de la fédération.

**2.11 Capital de la fédération**

Le capital de la fédération comprend les ressources utilisables dans le cadre du but statutaire.

**2.12 Engagements de prévoyance professionnelle**

Depuis le 1.1.2020 Swiss Athletics est assuré auprès de la fondation collective ASGA.

**3. Explications sur les comptes d'exploitation**

Les charges et les produits sont comptabilisés selon le système brut.

Les recettes nettes des livraisons et prestations sont enregistrées dans la période, dans laquelle les prestations de services ont été fournies. Les pertes sur débiteurs figurent sous les diminutions des produits.

Swiss Athletics a à nouveau reçu des « contributions fédérales COVID-19 en 2021 » du paquet de stabilisation 21. Celles-ci ont été entièrement versées à des tiers, se reflètent dans les comptes d'exploitation et sont justifiées séparément.

Explications sur les comptes d'exploitation	1.1.-31.12.2022	1.1.-31.12.2021
<b>1 Allocations libres</b>		
Allocations de tiers (dons)	1'106	2'800
Allocations de fondations	165'000	265'000
<b>Total selon comptes d'exploitation</b>	<b>166'106</b>	<b>267'800</b>
En 2022, il n'y avait pas de dons extraordinaires de fondations.		
<b>2 Subventions publiques</b>		
Promotion jeunesse Swiss Olympic (OFSPPO)	435'733	449'225
J + S	75'531	103'286
Mandat de formation (OFSPPO)	129'115	90'000
Diverses Confédération	34'050	28'800
<b>Total selon comptes d'exploitation</b>	<b>674'429</b>	<b>671'311</b>
Moins de cours J+S ont pu être organisés que l'année précédente. L'indemnisation pour le mandat de formation de l'OFSPPO a pu être augmentée de CHF 39'000.		
<b>3 Subventions privées</b>		
Swiss Olympic (OFSPPO)	160'000	160'000
Lotteries (SST)	1'226'814	1'205'500
Contributions d'utilisation CISIN	375'000	375'000
Contribution paquet de stabilisation sport COVID-19	48'118	3'876'590
- dont pour couvrir ses propres dommages COVID-19	-	758'088
- dont pour couvrir des dommages COVID-19 dans le cadre du Joint Venture Swiss Running	-	70'885
- dont dommages COVID-19 des membres de la fédération que Swiss Athletics a fait valoir	-	841'113
Contribution paquet de stabilisation sport COVID-19 de la Confédération: phases 2+3, selon nos calculs de plausibilité	-	1'836'233
<b>Total selon comptabilité</b>	<b>1'809'932</b>	<b>7'453'323</b>
<b>4 Produits de livraisons et prestations</b>		
Cotisations des membres	2'303'507	1'544'221
Donateurs	164'890	136'912
Associations	213'981	143'578
Recettes publicitaires	2'348'467	1'686'226
Manifestations	404'550	126'175
Formation et perfectionnement	202'604	220'637
Running	183'578	148'473
Diverses recettes	315'729	259'820
Diminution du produit	-4'596	-10'570
<b>Total selon comptes d'exploitation</b>	<b>6'132'710</b>	<b>4'255'472</b>
L'augmentation forte des cotisations des membres est due à l'action licence 21/22, qui avait été compensée l'année précédente par la contribution du paquet de stabilisation 21. Dans d'autres postes également, l'augmentation est due à la normalisation des activités après la pandémie COVID-19. L'augmentation des recettes publicitaires est due à de nouveaux partenaires. Le poste Running comprend les recettes de la joint-venture SwissRunning.		
<b>5 Cotisations et subventions versées</b>		
Sport d'élite	1'548'398	1'535'092
Centres de performance	499'812	491'276
Sport de performance jeunesse	389'257	284'153
Running	183'578	219'358
Compétitions	443'491	693'489
Formation	190'902	173'216
Projets jeunesse	342'668	146'562
Divers	56'373	28'515
Contribution paquet de stabilisation sport COVID-19 de la Confédération	48'118	2'206'503

- payée à des bénéficiaires finaux	-	1'096'490
- montant non utilisé en Phase 1	-	1'110'013
Paquet de stabilisation sport COVID-19 de la Confédération: Phases 2+3, selon nos calculs de plausibilité	-	1'836'233
<b>Total selon comptes d'exploitation</b>	<b>3'702'597</b>	<b>7'614'397</b>

Les dépenses dans le sport de performance de la relève ont augmenté en raison des grandes délégations et des destinations coûteuses. Les contributions aux organisateurs de compétitions ont été exceptionnellement élevées pendant la pandémie et se sont normalisées en 2022. L'augmentation des projets de la relève est due en grande partie à l'extension du VISANA Sprint est à mettre sur le compte de cette dernière. Le poste Running comprend les charges de la coentreprise SwissRunning.

#### 6 Frais de personnel

Salaires et rémunérations des collaborateurs	2'744'417	2'891'566
Rémunérations externes	16'040	14'752
Heures supplémentaires, vacances	13'741	-8'761
Prestations sociales	497'945	381'229
Autres frais de personnel	53'349	49'880
Frais de déplacement personnel	115'051	116'463
<b>Total selon comptes d'exploitation</b>	<b>3'440'543</b>	<b>3'445'129</b>

Les salaires de l'équipe de projet "Paquet de mesures de stabilisation 21" ont été supprimés à partir d'avril 2022. Les prestations sociales comprennent la constitution d'une réserve de cotisations patronales de CHF 100'000.

#### 7 Frais de matériel

Immeubles et charge de locaux	139'998	130'567
Entretien, réparations. Leasing	12'573	12'960
Charges informatique	233'858	262'655
Assurances de biens, taxes, redevances	28'702	9'656
Cotisations aux ACA	251'453	265'529
Frais administratifs	52'494	48'331
Frais publicitaires et représentatifs	592'346	625'613
<b>Total selon comptes d'exploitation</b>	<b>1'311'424</b>	<b>1'355'311</b>

Les dépenses informatiques se sont normalisées après COVID-19.

#### 8 Amortissements

Amortissement équipement informatique	5'000	5'000
Amortissements véhicules	5'000	5'000
Amortissements immobilisations incorporelles	12'767	29'255
<b>Total selon comptes d'exploitation</b>	<b>22'767</b>	<b>39'255</b>

#### 9 Résultat financier

Produits financiers	-	-
Charges financiers	-18'954	-33'123
<b>Total selon comptes d'exploitation</b>	<b>-18'954</b>	<b>-33'123</b>

Les charges financières sont principalement composées des intérêts négatifs sur les soldes des comptes et les frais bancaires.

#### 10 Impôts

Impôts sur le capital et bénéfice	41'170	9'640
Taxes sur la valeur ajoutée	83'208	96'915
<b>Total selon comptes d'exploitation</b>	<b>124'378</b>	<b>106'555</b>

Explications sur les comptes d'exploitation	1.1.-31.12.2022	1.1.-31.12.2021
---	-----------------	-----------------

#### 11 Prestations gratuites

- Nombre de personnes avec plus de 100 heures/année*	2	2
- Total d'heures prestées	1'134	1'134

\* au secrétariat

#### 12 Événements majeurs postérieures à la date du bilan

-

#### 4 Explications sur les postes de bilan

Pour l'année 2021, Swiss Athletics a reçu un montant de CHF 375'000 de Swiss Olympic ce que l'on appelle des «contributions d'utilisation CISIN». Celles-ci peuvent être utilisées pour se procurer des services auprès des installations figurant dans le "Catalogue des installations sportives d'importance nationale" (CISIN). Les contributions CISIN qui ne sont pas utilisées pendant l'année doivent être remboursées à Swiss Olympic ou sont compensées avec des contributions Swiss Olympic de l'année suivante.

Swiss Athletics a reçu des «contributions fédérales COVID-19 en 2021» du paquet de stabilisation sport 21 de la Confédération. Celles-ci se reflètent dans le bilan et sont justifiées séparément.

Explications sur les postes de bilan	31.12.2022	31.12.2021
--------------------------------------	------------	------------

#### 13 Actif circulant

Caisse	4'962	4'512
Solde chèques postaux	1'314'464	624'379
Solde en banque	1'154'922	3'245'844
<b>Total selon bilan</b>	<b>2'474'348</b>	<b>3'874'735</b>

Les changements dans les soldes bancaires sont dûs au paquet de stabilisation COVID-19 21 (voir remarque 23).

#### 14 Fonds liés

Investissement à terme	20'000	20'000
Part cooperative banque Raiffeisen	200	200
<b>Total selon bilan</b>	<b>20'200</b>	<b>20'200</b>

#### 15 Créances résultant des livraisons et prestations

Ducroire	-13'400	-15'300
<b>Total selon bilan</b>	<b>268'147</b>	<b>293'399</b>

#### 16 Comptes de régularisation actifs

Charges déjà payées année suivante	33'493	45'130
Produit pas encore reçu en l'année de l'exercice		
- Confédération, J + S, Promotin de la relève	33'342	9'000
- Paquet de stabilisation 21: part Swiss Athletics	-	170'087
- Paquet de stabilisation 21: contributions pour des tiers	-	1'836'233
- Divers	-	13'781
<b>Total selon bilan</b>	<b>66'835</b>	<b>2'074'231</b>

Les dépenses déjà payées pour l'année suivante comprennent principalement des primes d'assurance payées d'avance.

## 17 Immobilisations

01.01.2022	Équipement informatique Accès	5'000 -	10'000 -
	Amortissement (linéaire 5 ans)	-5'000	-5'000
31.12.2022	<b>État équipement informatique</b>	-	<b>5'000</b>
01.01.2022	Véhicules Accès	5'000 -	10'000 -
	Amortissement (linéaire 5 ans)	-5'000	-5'000
31.12.2022	<b>État véhicules</b>	-	<b>5'000</b>
01.01.2022	Mobilier et équipement bureau Accès	2 -	2 -
	Amortissement (linéaire 5 ans)	-2	-
31.12.2022	<b>État mobilier et équipement bureau</b>	-	<b>2</b>
	<b>Total Immobilisations</b>	-	<b>10'002</b>

## 18 Immobilisations incorporelles

01.01.2022	Logiciel Gestion Accès alabus / SELTEC	30'866 -	60'121 -
	Amortissement (linéaire 5 ans)	-12'765	-29'255
31.12.2022	<b>État logiciel Gestion</b>	<b>18'101</b>	<b>30'866</b>
01.01.2022	Logiciel Communication Accès (site web etc.)	- -	- -
	Sortie	-	-
	Amortissement (linéaire 3 ans)	-	-
31.12.2022	<b>État logiciel Communication</b>	-	-
	<b>Total immobilisations incorporelles</b>	<b>18'101</b>	<b>30'866</b>

## Recapitulation

Total investitions immobilisations et immob. incorporelles	-	-
Total amortissements	-22'767	-39'255

## 19 Autres engagements à court terme

- TVA due 4 <sup>e</sup> trimestre	64'952	55'586
- Impôt retenu à la source due	3'365	2'840
- Divers obligations à court terme	30'707	30'375
<b>Total selon bilan</b>	<b>99'024</b>	<b>88'801</b>

## 20 Comptes de régularisation passifs

Charges non payé de l'année en cours		
- Constitution de la réserve de cotisations patronales	100'000	-
- Délimitation contribution à Swiss Runners	-	25'000
- Délimitation salaires team paquet de stabilisation	-	40'000
- Délimitation tune pour la relève/capital de fonds	48'725	31'590
- Provisions pour vacances/heures supplémentaires	230'530	215'534
- Divers	371'340	180'985
Revenus perçus pour l'année suivante		
- Contributions OFSPO	90'000	90'000
- Contributions Olympia de Swiss Olympic	50'000	-
- Goldmember	5'500	-
- Membres Swiss Athletics	364'800	301'920
- Report contributions sponsors	54'200	117'000
- Athletics Olympic Dividend	24'408	24'408
- European Athletics subventions	15'500	15'500

- Délimitation contributions COVID-19 (détail note 24)	-	3'116'333
- Report compétitions internationales reportées	40'000	244'000
- Report contributions	34'650	34'650
- Report licences	77'120	627'290
- Délimitation contribution Swiss Triathlon (admin.paquet de stab.)	-	20'000
- Divers	33'699	72'754
<b>Total selon bilan</b>	<b>1'540'472</b>	<b>5'156'663</b>

Certaines manifestations internationales ont encore été reportées d'un an.

## 21 Provisions

Provision pour la TVA	5'000	5'000
Provision pour Joint Venture Swiss Runners	24'953	9'000
Provision organisation CS	60'000	60'000
<b>Total selon bilan</b>	<b>89'953</b>	<b>74'000</b>

## 22 Preuve contribution d'utilisation CISIN

01.01.2022	<b>Inventaire</b>	-	-
	Contribution	375'000	375'000
	Utilisation sport d'élite	-180'421	-198'589
	Utilisation sport de performance jeunesse	-42'977	-115'901
	Utilisation événements	-151'602	-60'510
31.12.2022	<b>Total final (délimitation année suivante)</b>	-	-

## 23 Preuve contributions COVID-19 Swiss Olympic

01.01.2022	<b>Inventaire</b>	<b>1'280'100</b>	-
	Contributions reçues	1'884'351	3'876'590
	Utilisation fédération Swiss Athletics	-170'087	-1'500'000
	<b>Total intermédiaire</b>	<b>2'994'364</b>	<b>2'376'590</b>
	Retour à Swiss Olympic	-711'455	-
	Contributions payées à des tiers	-2'282'909	-1'096'490
31.12.2022	<b>Total final (délimitation année suivante)</b>	-	<b>1'280'100</b>

## 5. Rapport de rendement

## 5.1 Sens de la fédération

Swiss Athletics est la fédération spécialisée de l'athlétisme en Suisse. Elle développe et répand l'athlétisme et soigne l'image de cette activité sportive au sein du sport en général. Dans l'intérêt de l'activité sportive, elle collabore avec d'autres organisations et institutions, pratiquant l'athlétisme.

Swiss Athletics développe le sport de performance et le sport pour tous, relève et Running y compris.

Swiss Athletics défend les intérêts de ses membres et met des prestations à leur disposition.

## 5.2 Prestations fournies par la fédération pendant la période de rapport

Pour le rapport de gestion, se référer au rapport annuel.

## 5.3 Membres du comité central

Nom	Prénom	Fonction	Entrée	Durée du mandat
Seiler	Christoph	Président	2015	2023
Müller	Thomas	Vice-président/Règlements	2013	2025
Languetin	Etienne	Sport pour tous/Running	2014	2026
Geissbühler <sup>(1)</sup>	Alex	Finances	2015	2023
Hirsbrunner <sup>(2)</sup>	Roland	Marketing/Communication	2015	2023
Moser	Monika	Jeunesse/Formation	2015	2023
Aeschlimann	Marco	Compétitions	2018	2026
Danzi	Patricia	Éthique/Personnel	2021	2025
El-Idrissi	Cédric	Sport d'élite	2021	2025
Rebord	Philippe	Fédérations internationales	2021	2025
Curti	Nicole	Finances	2022	2026

<sup>(1)</sup> Démission au 26.03.2022, <sup>(2)</sup> Démission au 30.06.2022; membre du comité directeur dès le 01.01.2023  
La rémunération totale de l'organe directeur supérieur s'élève à CHF 0.-  
Seuls les frais effectifs sont remboursés.

## 5.4 Personnes responsables du comité directeur

Nom	Prénom	Fonction	Entrée
Bohnenblust <sup>(1)</sup>	Peter	Directeur	01.08.2015
Bandi	Philipp	Sport de performance	01.01.2019
Freihofer	Beat	Communication	01.10.2010
Koller	Stefan	Finances	01.05.2017
Lehmann	Markus	Projet athlétisme 2030	01.02.2022
Luginbühl	Marlis	Running	01.01.2022
Schnüriger	Karin	Jeunesse/Formation	01.01.2019
Suter	Thomas	Management de la fédération	01.08.2016
Weiler <sup>(2)</sup>	Simon	Marketing/Communication	01.10.2016

<sup>(1)</sup> Démission au 31.12.2022, <sup>(2)</sup> Démission au 31.08.2022  
La rémunération totale (y.c. prestations sociales) du comité directeur s'élève à CHF1'084'000

## 5.5 Nombre de collaborateurs à la fédération Collaborateurs

Collaborateurs	Nombre	Plein temps
Employés permanents	51 (47)	29.2 (30.0)
Collaborateurs de projet	4 (7)	1.6 (4.5)
Stagiaires	2 (1)	1.6 (1.0)
Apprenants	2 (2)	1.2 (1.2)
<b>Total</b>	<b>59 (57)</b>	<b>33.6 (36.7)</b>

Les Collaborateurs de projet administraient lu paquet de stabilisation COVID-19- 21 sport e la Confédération.

## 5.6 Personnes et organisations proches

Organisation	Nom	Fonction
World Athletics	Sebastian Coe	Président
European Athletics	Dobromir Karamarinov	Président
Bundesamt für Sport	Matthias Remund	Directeur
Swiss Olympic	Jürg Stahl	Président
Swiss Olympic	Roger Schnegg	Directeur
Swiss Olympic	Ralph Stöckli	Chef Sport de performance
Aide sportive	Steve Schennach	CEO
Swiss Sport Integrity	Ernst König	Directeur

Au cours de l'exercice, aucune transaction n'a été effectuée avec des personnes mentionnées ci-dessus.

Brand AG Treuhand und Revision  
Eigerplatz 4  
Postfach 578  
3000 Bern 14  
Fon 031 372 27 55  
Fax 031 371 72 71  
info@brandtreuhand.ch  
www.brandtreuhand.ch

Bericht der Revisionsstelle zur eingeschränkten Revision an die Delegiertenversammlung des Schweizerischen Leichtathletik-Verbandes Ittigen

Als Revisionsstelle haben wir die Jahresrechnung (Bilanz, Betriebsrechnung, Geldflussrechnung, Rechnung über die Veränderung des Kapitals und Anhang) des Schweizerischen Leichtathletik-Verbandes für das am 31. Dezember 2021 abgeschlossene Geschäftsjahr geprüft. In Übereinstimmung mit Swiss GAAP FER 21 unterliegen die Angaben im Leistungsbericht nicht der Prüfpflicht der Revisionsstelle.

Für die Jahresrechnung in Übereinstimmung mit Swiss GAAP FER 21 ist der Zentralvorstand verantwortlich, während unsere Aufgabe darin besteht, die Jahresrechnung zu prüfen. Wir bestätigen, dass wir die gesetzlichen Anforderungen hinsichtlich Zulassung und Unabhängigkeit erfüllen.

Unsere Revision erfolgte nach dem Schweizer Standard zur eingeschränkten Revision. Danach ist diese Revision so zu planen und durchzuführen, dass wesentliche Fehlaussagen in der Jahresrechnung erkannt werden. Eine eingeschränkte Revision umfasst hauptsächlich Befragungen und analytische Prüfungshandlungen sowie den Umständen angemessene Detailprüfungen der beim geprüften Verbandes vorhandenen Unterlagen. Dagegen sind Prüfungen der betrieblichen Abläufe und des internen Kontrollsystems sowie Befragungen und weitere Prüfungshandlungen zur Aufdeckung deliktischer Handlungen oder anderer Gesetzesverstöße nicht Bestandteil dieser Revision.

Bei unserer Revision sind wir nicht auf Sachverhalte gestossen, aus denen wir schliessen müssten, dass die Jahresrechnung kein den tatsächlichen Verhältnissen entsprechendes Bild der Vermögens-, Finanz- und Ertragslage in Übereinstimmung mit Swiss GAAP FER 21 vermittelt und nicht Gesetz und Statuten entspricht.

Bern, 27. Januar 2022 cb

Brand AG Treuhand  
und Revision



Christoph Brand  
Zugelassener Revisionsexperte  
Leitender Revisor

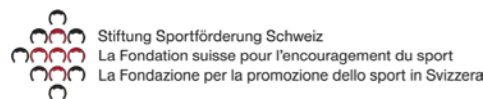
Beilage:  
- Jahresrechnung



**JOUER, C'EST AUSSI SOUTENIR.**  
**GRÂCE À VOUS, EN 2022, LA LOTERIE ROMANDE DISTRIBUE 235 MILLIONS DE FRANCS**  
**À L'ACTION SOCIALE, AU SPORT, À LA CULTURE ET À L'ENVIRONNEMENT.**



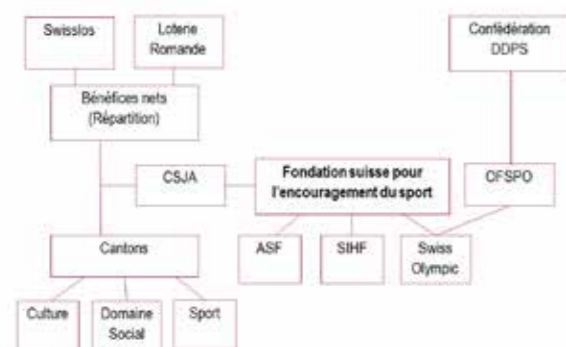
Retrouvez tous les bénéficiaires



### Encouragement du sport national à partir de 2023

De 2023 à 2026, la Fondation suisse pour l'encouragement du sport versera chaque année au sport suisse une contribution de base de 60 millions de francs et des contributions pour des domaines d'encouragement spéciaux de 15 millions au maximum. Jusqu'à présent, l'octroi de contributions au sport national reposait sur des décisions prises par la Société du Sport-Toto (SST) d'entente avec la Loterie Romande et Swisslos.

Financement du sport national



La loi sur les jeux d'argent a contraint les cantons à adapter leurs législations cantonales et la convention intercantonale sur la surveillance, l'autorisation et la répartition du bénéfice des loteries et paris. Tous les cantons ont adhéré au nouveau concordat sur les jeux d'argent au niveau suisse (CJA), entré en vigueur le 1<sup>er</sup> janvier 2021. Celui-ci crée, sur le plan juridique, une séparation claire entre l'organisme commun (politique) et l'accomplissement des tâches opérationnelles.

Avec la Conférence spécialisée des membres de gouvernements concernés par les jeux d'argent (CSJA), les cantons disposent d'un organe qui représente leurs intérêts communs. À l'avenir, la CSJA décidera du montant destiné au sport national et des priorités pour son utilisation. Afin que l'organe de répartition des fonds dispose d'une certaine indépendance par rapport à la politique, une fondation indépendante de droit public, la «Fondation suisse pour l'encouragement du sport (FSSES)», a été créée pour la répartition des fonds. De plus amples informations sont disponibles sous [www.fses.ch](http://www.fses.ch).

swiss  
sport  
integrity



# Témoign d'un incident? Concerné vous-même?

Le Service de signalement de Swiss Sport Integrity est à la disposition de toutes les personnes qui souhaitent signaler d'éventuelles violations des règles antidopage, manquements à l'éthique ou abus – même sous forme anonyme! L'indépendance de la Fondation garantit un traitement confidentiel et une gestion rigoureuse des signalements.

Signaler un incident

+41 31 550 21 31  
[sportintegrity.ch](http://sportintegrity.ch)





**JOUER, C'EST AUSSI SOUTENIR.  
GRÂCE À VOUS, PLUS DE 210 MILLIONS DE FRANCS  
PROFITENT CHAQUE ANNÉE À LA COMMUNAUTÉ.**



# JAHRESBERICHT 2022

## STATISTIKEN



Leadingpartner

## Hallen-WM Belgrad

Name	Jg	Disziplin	Limite	PB (indoor)	SB (indoor)	Melde- rang	Resultat		Rang / Teil- nehmer	Gesamt- rang/Teil- nehmer	Bestäti- gung		Top		
											L	PB	8	16	
Mujinga Kambundji	92	60m	7.30	7.03	7.05	3	H	7.17	10./47	1./47	1	1	1	1	
							SF	7.08	5./24						
							F	6.96	1./8						
Géraldine Frey	97	60m	7.30	7.15	7.15	9	H	7.11	5./47	9./24	1	1		1	
							SF	7.15	9./24						
Ditaji Kambundji	02	60m H	8.16	7.94	7.94	9	H	7.97	4./45	8./45	1	1	1	1	
							SF	7.89	4./24						
							F	DNF	8./8						
Noemi Zbären	94	60m H	8.16	7.99	7.99	11	H	7.95	3./45	9./24	1	1		1	
							SF	8.01	9./24						
Angelica Moser	97	Stab	4.75	4.75	4.66	4	F	4.60	4./11	4./11				1	1
Jason Joseph	98	60m H	7.72					DNF							
Finley Gaio	99	60m H	7.72	7.71	7.71	34	H	7.74	25./46	25./46					
Jonas Raess	94	3000m	7:50.00	7:39.49	7:39.49	9	H	7:49.31	5./34	11./34	1	1		1	
							F	7:47.28	11./15						
Loïc Gasch	94	Hoch	2.34	2.33	2.25	6	F	2.31	2./12	2./12				1	1
Simon Ehammer	00	7-Kampf	Top12	6285	6285	2	F	6363	2./12	2./12			1	1	1
Andri Oberholzer	96	7-Kampf	Top12	6041	6041	4	F	6099	5./12	5./12			1	1	1

Total	5	7	6	9
-------	---	---	---	---

Q = Qualification, H = Heats (VL), SF = Semi-Final, F = Final  
 PB = Personal Best, SB = Season Best (PB und SB vor dem Anlass), L = Limite  
 NUR = National U18/U20/U23 Record, NR = National Record  
 DNF = Did not finish, DNS = Did not start, DQ = Disqualified

## Off-Road-EM El Paso

Name	Jg	Disziplin	Rang / Teil- nehmer	Top	
				8	16
Maude Mathys	87	Uphill WOM	1 / 42	1	1
Melanie Maurer	88	Uphill WOM	DNF		
Natalia Gemperle	90	Uphill WOM	16 / 42		1
Elin Keller	99	Uphill WOM	18 / 42		
Team		Uphill WOM	2/9	1	1
Maude Mathys	87	Up&Down WOM	1 / 44	1	1
Flavia Stutz	96	Up&Down WOM	9 / 44		1
Natalia Gemperle	90	Up&Down WOM	7 / 44	1	1
Elin Keller	99	Up&Down WOM	DNF		
Team		Up&Down WOM	1/10	1	1
Sina Scherling	03	Uphill U20 WOM	10 / 14		1
Aina Scherling	05	Uphill U20 WOM	7 / 14	1	1
Sina Scherling	03	Up&Down U20 WOM	22 / 29		
Aina Scherling	05	Up&Down U20 WOM	13 / 29		1
Ariane Wilhem	92	Trail WOM	9 / 24		1
Sara Escobar Carron	80	Trail WOM	DNF		
Jonathan Schmid	92	Uphill MEN	11 / 43		1
Dominik Rolli	96	Uphill MEN	2 / 43	1	1
Jonas Soldini	00	Uphill MEN	9 / 43		1
Daniel Lustenberger	92	Uphill MEN	16 / 43		1
Team		Uphill MEN	2/9	1	1
Christian Mathys	98	Up&Down MEN	10 / 49		1
Dominik Rolli	96	Up&Down MEN	3 / 49	1	1
Daniel Lustenberger	92	Up&Down MEN	14 / 49		1
Jérémy Hunt	92	Up&Down MEN	22 / 49		
Team		Up&Down MEN	2/13	1	1
Jonas Freund	03	Uphill U20 MEN	18 / 20		
Mickael Marti	04	Uphill U20 MEN	15 / 20		1
Jonas Freund	03	Up&Down U20 MEN	21 / 24		
Mickael Marti	04	Up&Down U20 MEN	18 / 24		
Ramon Manetsch	87	Trail MEN	11 / 37		1
Stefan Wenk	82	Trail MEN	7 / 37	1	1

Total	11	23
-------	----	----

Q = Qualification, H = Heats (VL), SF = Semi-Final, F = Final  
 PB = Personal Best, SB = Season Best (PB und SB vor dem Anlass), L = Limite  
 NUR = National U18/U20/U23 Record, NR = National Record  
 DNF = Did not finish, DNS = Did not start, DQ = Disqualified

## U18-EM Jerusalem

Name	Jg	Disziplin	Limite	PB	SB	Melde-rang	Resultat		Rang / Teil-nehmer	Gesamt-rang/Teil-nehmer	Bestäti-gung		Top	
											L	PB	8	16
Lia Thalmann	05	100m	12.25	11.94 (-0.7)	11.94 (-0.7)	21	H 11.81	9/34	11/34	1	1		1	
							SF 11.76	11/24						
Jana Blumenthal	06	100m	12.25	11.94 (1.1)	11.94 (1.1)	20	H 11.87	12/34	15/34	1	1		1	
							SF 11.94	15/24						
Nanda Frei	05	200m	25.20	24.85 (1.1)	25.07 (-0.4)	21	H 25.05	16/22	16/22	1	1		1	
Michelle Liem	05	400m	57.40	54.23	54.23	5	H 55.30	6/29	6/29	1		1	1	
						SF 54.48	4/16							
						F 54.84	6/8							
Irina Antener	05	400m	57.40	56.21	56.21	18	H 57.82	24/29	24/29					
Natalia Issler	06	800m	2:14.00	2:08.11	2:08.78	10	H 2:10.70	11/23	11/23	1			1	
Shirin Kerber	06	1500m	4:40.00	4:24.28	4:24.28	6	H 4:41.37	4/26	3/26	1		1	1	
						F 4:24.46	3/12							
Sabella Tesfaye	05	1500m	4:40.00	4:29.70	4:29.70	17	H 4:34.91	12/26	10/26	1			1	
						F 4:35.31	10/12							
Malin Rahm	05	3000m	9:50.00	9:48.29	9:48.29	14	H 11:34.07	16/16	16/16				1	
Eve Attenhofer	05	100m H	14.30	13.83 (1.4)	13.83 (1.4)	19	H DNF							
Dafina Zuka	05	100m H	14.30	13.88 (0.1)	13.88 (0.1)	21	H DNS							
Stella Kapp	05	Hoch	1.74	1.74	1.74	29	Q 1.63	27/27	27/27					
Céline Weber	06	Hoch	1.74	1.76	1.76	19	Q 1.74	15/27	15/27	1			1	
Jessica Auf der Maur	05	Stab	3.65	3.70	3.70	25	Q 3.80	11/26	12/26	1	1		1	
						F 3.60	12/12							
Carmen Schaub	05	Weit	5.85	5.9 (-0.1)	5.9 (-0.1)	16	Q 5.90	10/21	10/21	1	1		1	
						F 5.94	10/12							
Mia Feer	05	Kugel	14.30	15.04	15.04	18	Q 15.14	11/26	12/26	1	1		1	
						F 14.79	12/12							
Sina Lehmann	05	Kugel	14.30	14.72	14.72	23	Q 14.18	19/26	19/26					
Giada Borin	05	Diskus	40.50	42.87	42.40	18	Q 40.64	12/22	7/22	1		1	1	
						F 41.35	7/12							
Iris Nowack	05	Hammer	57.50	58.35	57.60	23	Q 58.39	13/21	13/21	1	1		1	
Sabrina Boss	05	Speer	46.50	53.08	53.08	5	Q 48.53	5/27	10/27	1			1	
						F 43.85	10/12							
Jenice Koller	05	Speer	46.50	51.44	51.44	10	Q 46.45	10/27	12/27				1	
						F 41.35	12/12							
Livia Fuchs	05	7-Kampf	4900	5016	5016	20	F 4172	21/22	21/22					
Medley Staffel							Q 2:14.10	13/17	13/17				1	

Calvin Luis Schmidt	05	100m	11.00	10.76 (0.5)	10.76 (0.5)	19	H 10.77	18/36	22/36	1			
						SF 10.85	22/24						
Joël Csontos	05	100m	11.00	10.77 (1.7)	10.77 (1.7)	20	H 10.78	21/36	19/36	1			
						SF 10.79	19/24						
Manuel Gerber	05	200m	22.45	22.04 (-0.8)	22.04 (-0.8)	22	H 21.69	9/30	9/30	1	1		1
						SF 21.60	9/16						
Marc Hofer	05	200m	22.45	22.26 (-0.3)	22.26 (-0.3)	28	H 22.41	25/30	25/30	1			
Calvin Kuhn	05	400m	50.00	49.37	49.65	19	H DQ						
Luca Moser	05	400m	50.00	49.93	49.93	24	H 50.14	20/24	20/24				
Elia Triaca	05	800m	1:56.00	1:54.93	1:54.93	18	H 1:54.30	7/25	7/25	1	1	1	1
						F 1:54.06	7/8						
Robin Gloor	06	800m	1:56.00	1:55.10	1:55.10	20	H 1:55.96	14/25	14/25	1			
Romuald Brosset	05	3000m	8:34.00	8:27.65	8:29.04	23	F 8:22.72	6/23	6/23	1	1	1	1
Simon Kögl	05	110m H	14.55	14.37 (-1.3)	14.37 (-1.3)	28	H 14.03	19/40	20/40	1	1		
						SF 14.12	20/24						
Xavier Fischer	05	110m H	14.55	14.47 (0.9)	14.47 (0.9)	35	H 14.39	32/40	32/40	1	1		
Alexis Perroud	05	400m H	56.20	54.58	54.58	16	H 54.31	11/30	11/30	1	1		
						SF 54.18	11/16						
Jannis Pfrunder	06	400m H	56.20	55.00	55.00	19	H 56.13	23/30	23/30	1			
Aarno Liebl	05	2000m St	6:10.00	5:49.90	5:49.90	5	Q 5:53.49	3/31	3/31	1	1	1	1
						F 5:40.45	3/15						
Valentin Imsand	05	Stab	4.55	5.35	5.35	2	Q 4.75	1/27	2/27	1		1	1
						F 5.10	2/16						
Justin Fournier	05	Stab	4.55	5.15	5.15	5	Q 4.75	1/27	4/27	1		1	1
						F 5.00	4/16						
Noel Gobet	05	Speer	63.00	64.33	64.33	20	Q 51.46	21/22	21/22				
Frowin Ott	05	Speer	63.00	63.58	63.58	23	Q 48.79	22/22	22/22				
Cédric Deillon	05	10-Kampf	6300	7007	7007	12	F 7042	10/26	10/26	1	1		1
Lionel Brügger	06	10-Kampf	6300	6966	6966	14	F DNF						
Medley Staffel							Q 1:56.86	7/15	4/15			1	1
						F 1:55.05	4/8						

Total	29	15	9	24
-------	----	----	---	----

Q = Qualification, H = Heats (VL), SF = Semi-Final, F = Final  
 PB = Personal Best, SB = Season Best (PB und SB vor dem Anlass), L = Limite  
 NUR = National U18/U20/U23 Record, NR = National Record  
 DNF = Did not finish, DNS = Did not start, DQ = Disqualified

## Weltmeisterschaften Eugene

Name	Jg	Disziplin	Limite	PB	SB	Melde-rang	Resultat		Rang / Teil-nehmer	Gesamt-rang/Teil-nehmer	Bestäti-gung		Top	
											L	PB	8	16
Ajla Del Ponte	96	100m	11.15	10.90 (1.8)	11.26 (0.6)	12	H	11.41	37/49	37/49				
Mujinga Kambundji	92	100m	11.15	10.89 (0.6)	10.89 (0.6)	11	H	10.97	6/49	5/49	1		1	1
							SF	10.96	8/24					
							F	10.91	5/8					
Géraldine Frey	97	100m	11.15	11.23 (0.3)	11.23 (0.3)	48	H	11.30	34/49	34/49				
Mujinga Kambundji	92	200m	22.80	22.18 (0.0)	22.18 (0.0)	13	H	22.34	8/45	8/45	1	1	1	1
							SF	22.05	7/24					
							F	22.55	8/8					
Silke Lemmens	99	400m	51.35	52.01	52.01	42	H	52.86	38/43	38/43				
Lore Hoffmann	96	800m	1:59.50	1:58.50	2:01.84	20	H	2:01.63	22/45	9/45				1
							SF	1:59.88	9/26					
Ditaji Kambundji	02	100m H	12.84	12.77 (0.1)	12.77 (0.1)	19	H	13.12	23/42	13/42	1	1		
							SF	12.70	13/24					
Noemi Zbären	94	100m H	12.84	12.71 (-0.2)	12.96 (1.3)	34	H	13.00	17/42	20/42				
							SF	12.94	20/24					
Yasmin Giger	99	400m H	55.40	55.25	56.52	20	H	55.90	22/37	24/37				
							SF	56.31	24/24					
Chiara Scherrer	96	3000m St	9:30.00	9:20.28	9:20.28	18	H	9:22.15	18/42	18/42	1			
Angelica Moser	97	Stab	4.70	4.66	-	16	Q	4.35	12/28	8/28			1	1
							F	4.60	8/15					
Annik Kälin	00	7-Kampf	6420	6398	6398	17	F	6464	6/16	6/16	1	1	1	1
4x100m		Staffel 4x100m	Top 10 World Relays		42.13	8	H	42.73	8/16	7/16			1	1
							F	42.81	7/8					
4x400m		Staffel 4x400m	Top 10 World Relays		-	8	H	3:29.11	8/16	8/16			1	1
							F	3:27.81	8/8					
William Reais	99	200m	20.24	20.24 (0.2)	20.73	36	H	20.71	32/49	32/49				
Ricky Petrucciani	00	400m	44.90	45.02	45.79	28	H	46.60	34/41	34/41				
Jason Joseph	04	110m H	13.32	13.12 (1.7)	13.25 (0.2)	7	H	13.49	16/40	23/40				
							SF	13.67	23/24					
Dany Brand	96	400m H	48.90	48.96	50.26	34	H	DNS						
Julien Bonvin	99	400m H	48.90	49.30	49.30	35	H	50.40	28/37	28/37				
Simon Ehammer	00	Weit	8.22	8.45 (0.2)	8.45 (0.2)	4	Q	8.09	3/32	3/32	1		1	1
							F	8.16	3/12					
Benjamin Gföhler	94	Weit	8.22	8.13 (1.0)	8.02 (1.4)	23	Q	7.40	29/32	29/32				
Loïc Gasch	94	Hoch	2.33	2.33	2.27	14	Q	2.21	22/29	22/29				
Total											6	3	7	8

Q = Qualification, H = Heats (VL), SF = Semi-Final, F = Final  
 PB = Personal Best, SB = Season Best (PB und SB vor dem Anlass), L = Limite  
 NUR = National U18/U20/U23 Record, NR = National Record  
 DNF = Did not finish, DNS = Did not start, DQ = Disqualified

## EYOF

Name	Jg	Disziplin	Limite	PB	SB	Melde-rang	Resultat		Rang / Teil-nehmer	Gesamt-rang/Teil-nehmer	Bestäti-gung		Top	
											L	PB	8	16
Chloé Schwab	06	800m	2:14.00	2:10.96	2:10.96		H	DNS						
Emily Heilig	06	1500m	4:40.00	4:39.95	4:39.95	10	H	4:46.29	13/16	13/16				1
Jael Nöthiger	06	100m H	14.30	14.08	14.08	12	H	13.96	7/21	8/21	1	1	1	1
							F	14.20	8/8					
Stephanie Anyamele	06	Kugel	14.30	14.57	14.57	8	Q	13.25	11/17	8/17			1	1
							F	13.72	8/12					
Selina Capaul	06	Speer	46.50	49.53	49.53	4	F	49.00	4/13	4/13	1		1	1
Lucia Acklin	06	7-Kampf	4900	5577	5577	1	F	5416	1/11	1/11	1	1	1	1
Total											3	2	4	5

Q = Qualification, H = Heats (VL), SF = Semi-Final, F = Final  
 PB = Personal Best, SB = Season Best (PB und SB vor dem Anlass), L = Limite  
 NUR = National U18/U20/U23 Record, NR = National Record  
 DNF = Did not finish, DNS = Did not start, DQ = Disqualified

## U20-WM Cali

Name	Jg	Disziplin	Limite	PB	SB	Melde-rang	Resultat		Rang / Teil-nehmer	Gesamt-rang/Teil-nehmer	Bestäti-gung		Top	
											L	PB	8	16
Soraya Becerra	03	100m	11.90	11.57 (+1.9)	11.57 (+1.9)	23	H	11.73	29/56	29/56	1			
Emma Van Camp	03	100m	11.90	11.71 (+1.7)	11.71 (+1.7)	44	H	11.64	19/56	24/56	1	1		
							SF	11.89	24/24					
Selina Furler	04	200m	24.40	24.03 (+0.1)	24.03 (+0.1)	40	H	24.03	31/47	31/47	1	1		
Manon Berclaz	03	200m	24.40	24.40 (+1.3)	24.40 (+1.3)	57	H	24.74	44/47	44/47				
Audrey Werro	04	800m	2:09.00	2:00.28	2:00.28	3	H	2:09.49	19/38	2/38	1	1	1	1
							SF	2:01.25	1/24					
							F	1:59.53	2/8					
Valentina Rosamilia	03	800m	2:09.00	2:01.91	2:05.03	18	H	2:07.94	13/38	10/38	1			1
							SF	2:04.64	10/24					
Lilly Nägeli	03	1500m	4:29.00	4:15.01	4:15.01	9	Q	4:22.64	15/41	15/41	1			1
Mélissa Girardin	03	1500m	4:29.00	4:26.75	4:26.75	36	Q	4:36.70	35/41	35/41				
Valérie Guignard	04	100m H	14.20	13.72 (+1.2)	13.72 (+1.2)	20	H	13.67	18/42	8/42	1	1	1	1
							SF	13.41	8/24					
							F	13.66	8/8					
Alina Frei	03	100m H	14.20	13.73 (+1.2)	13.73 (+1.2)	21	H	13.84	24/42	24/43	1			
Anna Haberthür	03	400m H	61.00	60.94	60.94	47	Q	61.72	34/44	35/44				
Aarti Miescher	03	300m St	10:36.00	10:25.35	10:25.35	21	Q	DNF						
Elena Debelic	03	Weit	6.12	6.28 (+0.5)	6.28 (+0.5)	17	Q	6.10	13/32	13/32				1
Romy Burkhard	04	Stab	4.05	4.05	4.05	21	Q	3.80	19/24	19/24				
Linda Bichsel	04	7-Kampf	5300	5511	5511	7	F	5213	16/24	16/24				
Marina Zanoni	03	7-Kampf	5300	5509	5509	8	F	5276	11/24	11/24				
Staffel 4x100m					45.58	8	Q	44.94	7/19	8/19	1	1	1	1
							F	DQ	8/8					
Ramon Wipfli	04	800m	1:51.00	1:48.90	1:48.90	29	H	1:52.06	34/54	34/54				
Louis Low-Beer	04	800m	1:51.00	1:49.87	1:49.87	39	H	2:49.40	53/54	53/54				
Jonathan Ruchti	04	1500m	3:48.50	3:48.01	3:48.01	42	Q	DNF						
Nathan Oberti	03	110m H	14.20	13.80 (+1.2)	13.80 (+1.2)	31	H	14.18	33/50	33/50	1			
Fabio Kobelt	03	110m H	14.20	13.96 (+1.5)	13.96 (+1.5)	37	H	14.29	35/50	35/50				
Cyrill Kernbach	03	Weit	7.55	7.68 (+0.5)	7.68 (+0.5)	14	Q	7.57	12/26	10/26	1			1
							F	7.52	10/12					
Lars Wolfsberg	03	Hammer	68.30		68.33	23	Q	69.81	18/23	18/23	1	1		
Andrin Huber	04	10-Kampf	7050	7399	7399	8	F	7398	11/27	11/27	1			1
Lars Mäsing	03	10-Kampf	7050	7061	7061	28	F	6742	19/27	19/27				
Staffel 4x100					40.18	7	Q	DNF						

Total	13	6	3	8
-------	----	---	---	---

Q = Qualifikation, H = Heats (VL), SF = Semi-Final, F = Final  
 PB = Personal Best, SB = Season Best (PB und SB vor dem Anlass), L = Limite  
 NR = National U18/U20/U23 Record, NR = National Record  
 DNF = Did not finish, DNS = Did not start, DQ = Disqualified  
 \* = Top 12 der Saisonbestenliste direkt für SF qualifiziert

## Europameisterschaften München

Name	Jg	Disziplin	Limite	PB	SB	Melde-rang	Resultat		Rang / Teil-nehmer	Gesamt-rang/Teil-nehmer	Bestäti-gung		Top		
											L	PB	8	16	
Mujinga Kambundji	92	100m	11.24	10.89	10.89	2 / 32	SF	11.05	2/24*	2/32	1		1	1	
							F	10.99	2/8						
Natacha Kouni	01	100m	11.24	11.12	11.12	8 / 32	SF	11.54	20/24*	20/32					
Géraldine Frey	97	100m	11.24	11.23	11.23	13 / 32	H	11.45	8/23	10/32				1	
							SF	11.38	10/24						
Mujinga Kambundji	92	200m	23.05	22.05	22.05	2 / 33	SF	22.76	3/24*	1/32	1		1	1	
							F	22.32	1/8						
Léonie Pointet	01	200m	23.05	23.23	23.25	27 / 33	H	23.39	14/24	22/32					
							SF	23.77	22/24						
Silke Lemmens	99	400m	51.35	52.01	52.01	23 / 34	H	52.27	10/23	22/35					
							SF	53.08	22/24						
Lore Hoffmann	95	800m	1:59.50	1:58.50	1:59.88	8 / 33	H	2:01.16	2/31	4/31				1	1
							SF	2:01.12	7/16						
							F	1:59.92	4/8						
Audrey Werro	04	800m	1:59.50	1:59.53	1:59.53	14 / 33	H	2:06.34	28/31	28/31					
Ditaji Kambundji	02	100m H	12.84	12.70	12.70	5 / 36	SF	12.78	5/24*	3/35	1		1	1	
							F	12.74	3/8						
Noemi Zbären	94	100m H	12.84	12.71	12.94	13 / 36	H	13.34	10/23*	14/35				1	
							SF	13.15	14/24						
Annina Fahr	93	400m H	55.40	56.43	56.43	26 / 36	H	56.16	3/24	18/36		1			
							SF	57.07	18/24						
Yasmin Giger	99	400m H	55.40	55.25	55.90	21 / 36	H	56.69	8/24*	20/36					
							SF	57.13	20/24						
Chiara Scherrer	96	3000m St	9:30.00	9:20.28	9:20.28	6 / 33	H	9:41.85	9/31	13/31				1	
							F	9:43.95	13/15						
Angelica Moser	97	Stab	4.70	4.66	4.60	6 / 25	Q	4.50	4/25	4/25			1	1	
							F	4.55	4/12						
Pascale Stöcklin	97	Stab	4.70	4.50	4.50	19 / 25	Q	4.25	21/25	21/25					
Annik Kälin	00	7-Kampf	6420	6464	6464	5 / 23	F	6515	3/23	3/23	1	1	1	1	
Fabienne Schlumpf	90	Marathon	02:29:30	02:26:14	--	--	F	02:30:17	9/63					1	
4x100m Staffel		4x100m	Top 16				H	43.93	9/16	9/16					
4x400m Staffel		4x400m	Top 16				H	3:36.83	6/16	7/16			1	1	
							F	3:26.94	7/8						

## Europameisterschaften München

Name	Jg	Disziplin	Limite	PB	SB	Melde- rang	Resultat		Rang / Teil- nehmer	Gesamt- rang/Teil- nehmer	Bestäti- gung		Top	
							L	PB			8	16		
Pascal Mancini	89	100m	10.05	10.20	10.20	17 / 33	H	10.24	3/19*	14/33				1
							SF	10.23	14/24					
William Reais	99	200m	20.24	20.24	20.71	29 / 35	H	20.66	5/23*	18/35				
							SF	20.82	18/24					
Felix Svensson	97	200m	20.24	20.43	20.43	13 / 35	H	20.90	15/23*	27/35				
Ricky Petrucciani	00	400m	44.90	45.02	45.79	25 / 35	H	45.26	2/25*	2/34				
							SF	45.55	6/24				1	1
							F	45.03	2/8					
Lionel Spitz	01	400m	44.90	45.55	45.55	16 / 35	H	45.46	4/25*	7/34				
							SF	45.56	7/24				1	1
							F	45.66	7/8					
Jonas Raess	94	5000m	13:13.50	13:15.91	13:35.29	7 / 25	F	13:36.18	15/24	15/25				1
Finley Gaio	99	110m H	13.32	13.52	13.52	16 / 35	H	13.46	1/24*	5/35				
							SF	13.50	8/24			1	1	1
							F	13.50	5/8					
Mathieu Jaquet	98	110m H	13.32	13.48	13.48	14 / 35	H	13.91	18/24*	18/35				
Jason Joseph	98	110m H	13.32	13.12	13.25	4 / 35	SF	13.45	5/24*	4/35				
							F	13.35	4/8				1	1
Julien Bonvin	99	400m H	48.90	49.30	49.30	16 / 36	H	49.41	3/26*	7/36				
							SF	49.10	6/24			1	1	1
							F	50.24	7/8					
Dany Brand	96	400m H	48.90	48.96	50.26	32 / 36	H	50.30	13/26*	13/36				
Nahom Yirga	01	400m H	48.90	49.88	49.88	24 / 36	H	51.55	22/26*	32/36				
Michael Curti	94	3000m St	8:22.00	8:30.89	8:31.93	28 / 34	H	8:56.46	26/34	26/34				
Loïc Gasch	94	Hoch	2.33	2.33	2.27	3 / 25	Q	DNS						
							F	DNS						
Dominik Alberto	92	Stab	5.80	5.71	5.60	24 / 25	Q	5.65	11/24	10/24				
							F	NM	10/12					1
Benjamin Gföhler	94	Weit	8.22	8.13	8.02	12 / 26	Q	7.49	17/25					
Simon Ehammer	00	10-Kampf	8350	8377	8377	5 / 22	F	8468	2/22	2/22	1	1	1	1
Adrian Lehmann	89	Marathon	02:11:30	02:12:34	--	--	F	02:15:57	23/79					
Julien Lyon	89	Marathon	02:11:30	02:16:17	02:16:40	38 / 81	F	DNF						
Patrik Wägeli	91	Marathon	02:11:30	02:13:13	--	--	F	02:18:46	37/79					
4x100m Staffel		4x100m	Top 16		39.40		H	39.03	8/16	5/16				
							F	38.36	5/8				1	1
4x400m Staffel		4x400m	Top 16				H	DNF						
Total											5	5	14	22

Q = Qualification, H = Heats (VL), SF = Semi-Final, F = Final  
 PB = Personal Best, SB = Season Best (PB und SB vor dem Anlass), L = Limite  
 NUR = National U18/U20/U23 Record, NR = National Record  
 DNF = Did not finish, DNS = Did not start, DQ = Disqualified  
 \* = Top 12 der Saisonbestenliste direkt für SF qualifiziert

## Off-Road-WM Chiang Mai

Name	Jg	Disziplin	Resultat	Rang / Teil- nehmer	Top	
					8	16
Maude Mathys	87	Uphill WOM	56:00	3/56	1	
Judith Wyder	88	Uphill WOM	1:00:14	13/56		1
Selina Burch	97	Uphill WOM	1:03:21	25/56		
Simone Troxler	96	Uphill WOM	1:05:17	32/56		
Team		Uphill WOM		3/12	1	
Maude Mathys	87	Up & Down WOM	51:31	13/67		1
Judith Wyder	88	Up & Down WOM	50:36	6/67	1	
Selina Burch	97	Up & Down WOM	1:05:16	57/67		
Rea Iseli	94	Up & Down WOM	52:04	15/67		1
Team		Up & Down WOM		1/12	1	
Airane Wilhem	92	Short Trail	4:18:45	26/76		
Emma Pooley	82	Long Trail	9:05:08	11/77		1
Jonas Soldini	00	Uphill MEN	50:31	12/61		1
Joey Hadorn	97	Uphill MEN	49:09	4/61	1	
Fabian Aebersold	00	Uphill MEN	51:38	15/61		1
Pascal Buchs	97	Uphill MEN	53:15	26/61		
Team				2/14	1	
Jonas Soldini	00	Up & Down MEN	44:10	25/67		
Joey Hadorn	97	Up & Down MEN	43:01	12/67		1
Fabian Aebersold	00	Up & Down MEN	45:17	35/67		
Pascal Buchs	97	Up & Down MEN	45:08	33/67		
Team		Up & Down MEN		7/14		
Roberto Delorenzi	97	Short Trail	3:39:40	31/91		
Ruedi Becker	85	Short Trail	3:42:57	37/91		
Ramon Manetsch	87	Long Trail	7:55:18	12/104		1
Martin Lustenberger	88	Long Trail	8:26:49	29/104		
Martin Anthamatten	84	Long Trail	DNF			
Total					6	8

Q = Qualification, H = Heats (VL), SF = Semi-Final, F = Final  
 PB = Personal Best, SB = Season Best (PB und SB vor dem Anlass), L = Limite  
 NUR = National U18/U20/U23 Record, NR = National Record  
 DNF = Did not finish, DNS = Did not start, DQ = Disqualified

Cross-EM Turin/La Mandria

Name	Jg	Disziplin	Resultat	Rang / Teilnehmer	Top	
					8	16
Sibylle Häring	00	U23	21:31:00	29 / 59		
Agnès Mc Tighe	01	U23	21:39:00	50 / 59		
Alina Sönning	00	U23	22:48:00	24 / 59		
Team U23		U23		8/9	1	1
Tabea Blatter	03	U20	14:29:00	56 / 88		
Emily Heilig	06	U20	15:08:00	76 / 88		
Shirin Kerber	06	U20	14:18:00	48 / 88		
Lilly Nägeli	03	U20	14:02:00	30 / 88		
Danika Slits	05	U20	15:08:00	75 / 88		
Team U20		U20		13/16		1
Léo Lädermann	02	U23	25:46:00	57 / 89		
Romuald Brosset	05	U20	18:47:00	44 / 101		
Jonathan Hofer	03	U20	18:22:00	21 / 101		
Aarno Liebl	05	U20	19:09:00	64 / 101		
Jonas Schaub	03	U20	18:58:00	55 / 101		
Keanu Simasotchi	04	U20	DNF	- / 101		
Team U20		U20		11/22		1

Total 1 3

Internationale Grossanlässe  
Anzahl Teilnehmende

	2013	2014	2015	2016	2017	2018	2019	2020*	2021	2022
--	------	------	------	------	------	------	------	-------	------	------

U23 w										
Cross EM	1	0	1	1	3	3	0		0	3
Bahn EM	10		15*		21*		21*		24*	
<b>Total U23 Bahn EM; w + m</b>	<b>17</b>		<b>28*</b>		<b>34*</b>		<b>35*</b>		<b>44*</b>	

U20 w										
Cross EM	5	3	4	4	4	6	6		6	5
Cross WM			1				1			
Berglauf EM			1		1	2	4			2
Berglauf WM	1					2	1			0
Bahn WM		11		9		14*			4	18*
Bahn EM	11*		17*		17*		26*		24*	
<b>Total Bahn U20 WM; w + m</b>		<b>20</b>		<b>11</b>		<b>23*</b>			<b>5</b>	<b>31*</b>
<b>Total Bahn U20 EM; w + m</b>	<b>23*</b>		<b>30*</b>		<b>35*</b>		<b>35*</b>		<b>40*</b>	

U18 w										
Bahn WM	1		1			***				
Bahn EM				17*			21*			23*
<b>Total Bahn U18 WM; w + m</b>	<b>2</b>		<b>2</b>			<b>***</b>				

European Youth Olympic Festival										
w	5		5			8*		14*		6
m	4		4			4		12		0
<b>Total Bahnathletik</b>	<b>50</b>	<b>20</b>	<b>71</b>	<b>40</b>	<b>81</b>	<b>62</b>	<b>61</b>	<b>0</b>	<b>89</b>	<b>80</b>
Total ausser Bahn	15	12	14	12	17	23	21	0	9	18
<b>Total alle U23 und jünger</b>	<b>65</b>	<b>32</b>	<b>85</b>	<b>52</b>	<b>98</b>	<b>85</b>	<b>82</b>	<b>0</b>	<b>98</b>	<b>98</b>

Aktive	2013	2014	2015	2016	2017	2018	2019	2020	2021	2022
WM	18		16*		19*		22*			25*
EM		46**		49*		48*				45*
OS				14*					28*	
Universiade	13		6		20*		18*			
MWG			11*				13			
CISM-WM	9					6				2
Cross.EM	1	2	3	6	3	4	6		9	0
Berglauf-EM	8	5	4	4	5	6	18**			16
Berglauf-WM <sup>(1)</sup>	2	7	5	5	5	3	6			15
Berglauf-Langdistanz-WM <sup>(1)</sup>				2	4	6	7			
Trail-WM <sup>(1)</sup>			5	6	5	5	2			
Halbmarathon-WM						3		3		

<b>Total Bahnathletik (Olympische)</b>	<b>40</b>	<b>46</b>	<b>33</b>	<b>63</b>	<b>39</b>	<b>54</b>	<b>40</b>		<b>28*</b>	<b>72</b>
<b>Total ausser Bahn</b>	<b>11</b>	<b>14</b>	<b>17</b>	<b>23</b>	<b>22</b>	<b>27</b>	<b>39</b>	<b>3</b>	<b>9</b>	<b>31</b>
<b>Total</b>	<b>51</b>	<b>60</b>	<b>50</b>	<b>86</b>	<b>61</b>	<b>81</b>	<b>79</b>	<b>3</b>	<b>37</b>	<b>103</b>

\* = mit Staffel (jeder startende «Name» inkl. Ersatz 1x gezählt z.B. Muster über 200 m und 4x100-m-Staffel = 1)  
 \*\* = in der Schweiz ausgetragen  
 \*\*\* = Grossanlass wurde von Swiss Athletics nicht beschiedt  
 + = Pandemie  
 (1) = Ab 2022 World Mountain and Trailrunning Championship  
 Normale Schrift = Bahnleichtathletik, kursive Schrift = ausser Bahn

Erreichte EM-Limiten (EM 2014)



Top-20-Rangierungen in der europäischen Bestenliste



Übersicht gültige\* Trainer/innen Ende Jahr 2019 – 2022

Ausgebildete Trainer/innen	2019		2020		2021		2022	
	neu	gültig*	neu	gültig*	neu	gültig*	neu	gültig*
Trainer/in C	41	333	65	413	43	386	49	359
Trainer/in B	15	219	28	214	19	258	21	212
Trainer/in A	0	75	17	91	0	86	19	97
Trainer/in Leistungssport	3	54	5	60	4	61	4	60
Trainer/in Spitzensport	0	39	0	39	0	40	0	38
<b>Total Trainer/innen</b>	<b>59</b>	<b>720</b>	<b>115</b>	<b>817</b>	<b>66</b>	<b>831</b>	<b>93</b>	<b>766</b>
<b>Total esa Running/Trailrunning</b>	<b>56</b>		<b>63</b>		<b>65</b>		<b>94</b>	

\*gültig = mit gültiger J+S Fortbildung + Member

Entwicklung der Erwachsenensportkurse 2019 – 2022

Kurs	2019		2020		2021		2022	
	Kurse	TN	Kurse	TN	Kurse	TN	Kurse	TN
Einführungskurs esa d	**	13	**	6	**	20	**	15
Kernausbildung d	3	48	2	30	3	39	3	44
Kernausbildung f	AH Romandie		AH Romandie		AH Romandie		AH Romandie	
Fachausbildung Running d	3	47	2	30	2	26	3	48
Fachausbildung Running f	1	9	1	11	1	9	1	9
Fachausbildung Running i	0	0	0	0	0	0	0	0
Fachausbildung Trail-running und Berglauf d			1	22	2	36	2	23
Fachausbildung Trail-running und Berglauf f							1	13
Modul Vertiefung d	1	23	0	0	1	12	0	0
<b>Ausbildung total</b>	<b>8</b>	<b>140</b>	<b>6</b>	<b>99</b>	<b>9</b>	<b>142</b>	<b>10</b>	<b>152</b>
<b>Fortbildungskurse esa</b>	<b>10</b>	<b>153</b>	<b>6</b>	<b>64</b>	<b>13</b>	<b>206</b>	<b>12</b>	<b>128</b>
davon f	2	24	0	0	2 (1)	29	2 (1)	19
davon i	0	0	1	9	(1)		(1)	
<b>esa total</b>	<b>18</b>	<b>293</b>	<b>12</b>	<b>163</b>	<b>22</b>	<b>348</b>	<b>22</b>	<b>280</b>

\*\* integriert in Kernausbildung, AH Romandie = Allez Hop Romandie

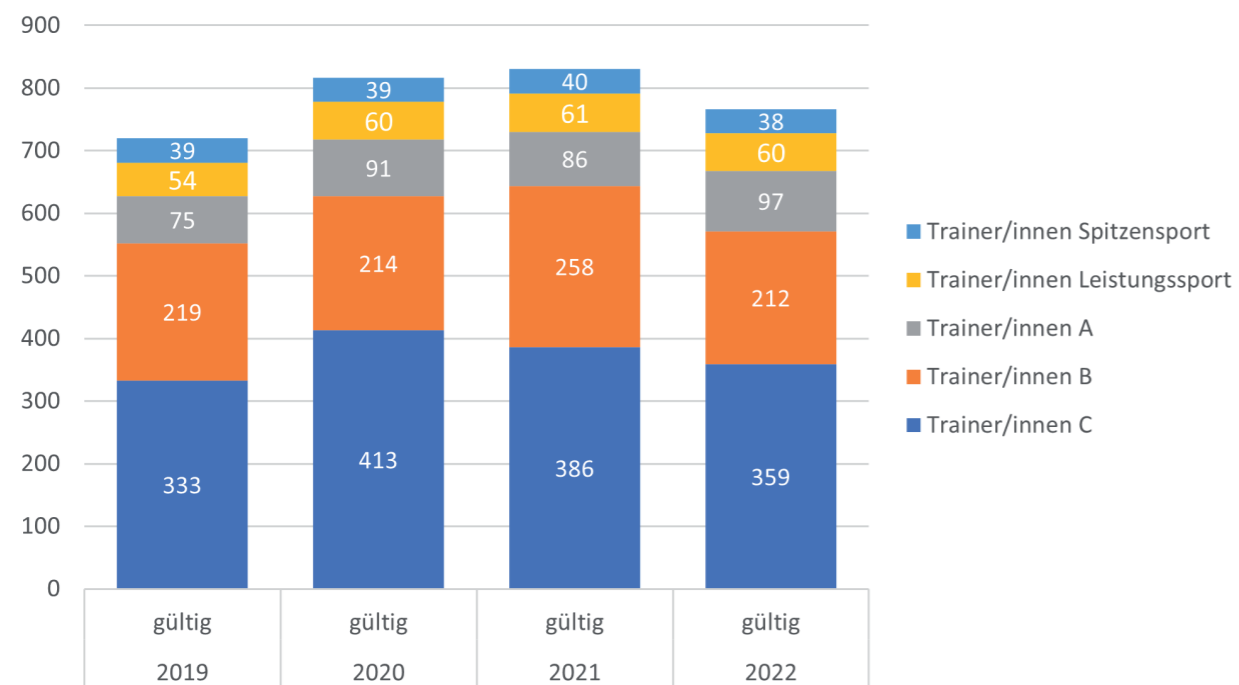
Entwicklung der J+S-Module Fortbildung und Vertiefung 2019 – 2022

Kurs	2019		2020		2021		2022	
	Kurse	TN	Kurse	TN	Kurse	TN	Kurse	TN
<b>Module Vertiefung / I-Module</b>	<b>16</b>	<b>517</b>	<b>8</b>	<b>155</b>	<b>28</b>	<b>698</b>	<b>17</b>	<b>414</b>
davon f	3	114	1	17	4	118	2 (1)	80
davon i	1	42	1	27	1	31	0	0
davon e							1	17
<b>J+S MF Coach</b>	<b>2</b>	<b>28</b>			<b>2</b>	<b>38</b>	<b>2</b>	<b>39</b>
<b>J+S MF Kindersport</b>	<b>4</b>	<b>116</b>	<b>1</b>	<b>20</b>	<b>4</b>	<b>102</b>	<b>4</b>	<b>94</b>
davon f/i	1	28	1	20	1	29	1	24
<b>J+S MF Kindersport LA + Sportarten entdecken*</b>	<b>8</b>		<b>3</b>		<b>3</b>		<b>2</b>	

\*Sportart entdecken Kurse werden vom STV in Zusammenarbeit mit Swiss Athletics durchgeführt. MF= Modul Fortbildung, LA= Leichtathletik



**Trainerinnen und Trainer Swiss Athletics**



**Teilnehmerzahlen der Nachwuchsprojekte 2018 – 2022**

Projekt	2018	2019	2020	2021	2022
UBS Kids Cup Team	15'845	16'002	12'105	0	8482
UBS Kids Cup	155'683	162'046	57'216	126'789	150'201
Swiss Athletics Sprint/Visana Sprint	50'124	51'818	13'257	25'214	44'920
MILLE GRUYÈRE	3186	3413	3075	3382	3642

Die strategische Weiterentwicklung und operative Umsetzung der beiden höchst erfolgreichen Nachwuchsprojekte UBS Kids Cup Team und UBS Kids Cup erfolgt unter Federführung von Weltklasse Zürich.

**Schweizer Meisterschaften (SM) / Entwicklung der Teilnehmerzahlen**

Entwicklung der Teilnehmerzahlen (Anzahl Athleten) an SM Halle und Stadion:

Schweizer Meisterschaften	2018	2019	2020	2021	2022
Halle Aktive	299	247	312	130	312
Halle Nachwuchs	587	687	680	-	596
Halle Mehrkampf alle Kat.	15	24	28	15	26
Aktive	581	583	547	454	663
U20 / U23	569	572	551	498	592
U16 / U18	750	744	616	733	788
Mehrkampf	250	305	253	297	256
Staffel (Anzahl Teams)	320	294	347	310	317
Team	261	294	-	-	292
<b>Total Halle und Stadion</b>	<b>3632</b>	<b>3750</b>	<b>3334</b>	<b>2437</b>	<b>3842</b>

<sup>1</sup> Aufgrund der Corona-Pandemie fanden die Meisterschaften teilweise mit beschränkten Teilnehmerzahlen oder gar nicht statt.

Entwicklung der Teilnehmerzahlen (Anzahl Finisher) an SM ausser Stadion:

Schweizer Meisterschaften	2018	2019	2020 <sup>2</sup>	2021 <sup>2</sup>	2022
Cross	516	604	-	-	546
Berglauf	305	779	50	275	480
10 km Strasse	606	693	92	631	310
Halbmarathon	467	8864	76	838	336
Marathon	120	252	-	515	1641
100 km	396	478	-	153	253
Trail Running	269	354	-	547	286
<b>Total ausser Stadion <sup>1</sup></b>	<b>2679</b>	<b>12'024</b>	<b>218</b>	<b>2959</b>	<b>3593</b>

<sup>1</sup> Die zum Teil grossen Schwankungen entstehen, wenn Meisterschaften in bestehende grosse Volksläufe integriert werden.

<sup>2</sup> Aufgrund der Corona-Pandemie fanden die Meisterschaften teilweise mit beschränkten Teilnehmerzahlen oder gar nicht statt.

**Schweizer Vereinsmeisterschaften (SVM)**

Entwicklung der Anzahl Mannschaften (Modus Meisterschaften):

Anzahl Mannschaften Männer	2018	2019	2020	2021	2022
NLA	8	8	-	8	8
NLB	8	8	-	8	8
NLC	8	8	-	8	8
Promotionsliga (PL)	12	12	-	6	10
Juniorenliga (JL)	11	12	-	4	9
<b>Total Kategorie Männer / U20 M</b>	<b>47</b>	<b>48</b>	<b>0</b>	<b>34</b>	<b>43</b>

Anzahl Mannschaften Frauen	2018	2019	2020	2021	2022
NLA	8	8	-	8	8
NLB	8	8	-	8	8
NLC	8	8	-	8	8
Promotionsliga (PL)	12	15	-	8	11
Juniorenliga (JL)	12	8	-	7	10
<b>Total Kategorie Frauen / U20 W</b>	<b>48</b>	<b>47</b>	<b>0</b>	<b>39</b>	<b>45</b>

Entwicklung der Anzahl Mannschaften (Modus Versuche):

Anzahl Mannschaften U18 – U12	2018	2019	2020	2021	2022
U18 M	21	17	6	13	14
U18 W	20	21	8	20	13
U16 M	44	42	14	29	22
U16 W	66	58	26	53	47
U14 M	56	52	14	31	33
U14 W	83	85	28	58	59
U12 M	32	23	9	12	17
U12 W	55	33	10	17	22
U12 Mixed	11	11	3	5	11
<b>Total Kategorie Nachwuchs</b>	<b>388</b>	<b>342</b>	<b>118</b>	<b>238</b>	<b>238</b>
Δ Vorjahr	+6.3%	-11.8%	-65.5%	+101.7%	±0%

Anzahl Mannschaften Masters	2017	2018	2019	2020	2021
<b>Total Kategorie Masters</b>	<b>1</b>	<b>0</b>	<b>0</b>	<b>0</b>	<b>0</b>

Entwicklung der Anzahl Mannschaften total (Modus Meisterschaften und Versuche):

Anzahl Mannschaften	2018	2019	2020	2021	2022
Kategorie Männer / U20 M	47	48	0	34	43
Kategorie Frauen / U20 W	48	47	0	39	45
Kategorie Nachwuchs U18 – U12	388	342	118	238	238
Kategorie Masters	9	0	0	0	0
<b>Total Mannschaften SVM</b>	<b>483</b>	<b>437</b>	<b>118</b>	<b>311</b>	<b>326</b>

### Registrierte Wettkampfergebnisse

Entwicklung Anzahl Resultate in den Bestenlisten von Swiss Athletics (Stadion und Halle):

Bereich	2018	2019	2020	2021	2022
Wettkampfergebnisse Outdoor Aktive	12'200	12'700	8'200	10'300	12'800
Wettkampfergebnisse Outdoor NW	152'600	140'600	67'800	123'500	129'600
Wettkampfergebnisse Indoor Aktive	1900	2300	2200	800	2200
Wettkampfergebnisse Indoor NW	8900	10'500	8800	1800	7100
<b>Total Aktive und Nachwuchs</b>	<b>175'600</b>	<b>166'100</b>	<b>87'000</b>	<b>136'400</b>	<b>151'700</b>

Entwicklung Anzahl Resultate in den Running-Bestenlisten von Swiss Athletics:

Bereich	2018	2019	2020	2021	2022
Wettkampfergebnisse Marathon	3900	3900	100	1100	2900
Wettkampfergebnisse Halbmarathon	15'000	21'100	1200	5600	13'600
Wettkampfergebnisse 10 km Strasse	21'500	22'700	1900	3100	14'300
Wettkampfergebnisse 5 km Strasse				100	2300
<b>Wettkampfergebnisse ausser Bahn</b>	<b>40'400</b>	<b>47'700</b>	<b>3'200</b>	<b>9'800</b>	<b>33'100</b>

### Nationale Funktionäre

Nationale Funktionäre	NTO		SR-Experten		Starter-Experten		Streckenvermesser	
	M	W	W	M	M	W	M	W
Bestand 1.1.2022	21	1	56	8	34	7	9	1
Abgänge 2022	1	0	1	0	3	1	0	0
Neue nationale Funktionäre 2022	0	0	6	4	5	0	0	0
Bestand 31.12.2022	20	1	61	8	36	6	9	1

### Vereine, Lauffreize und Event-Organisatoren

Mitgliederkategorien	Per 31.12.2022 (die Austritte per Ende 2022 sind bereits bearbeitet)
Vereine	408
Lauffreize	39
Wettkampf-Organisatoren	112
Verbände, Interessengruppen, etc.*	4
<b>Total Mitgliedervereine</b>	<b>563</b>
KLV	19
LG	28

\* = Die 4 Mitglieder der Gruppe Verbände, Interessengruppen sind: Fédération Suisse de Marche, Schweiz. Leichtathletikverband der Behinderten (SLVB), Liechtensteiner Leichtathletikverband, PLUSPORT Behindertensport Schweiz

### Gemeldete Mitgliederzahlen der Vereine (Zahlen Swiss Athletics Member)

Jahr	2018	2019	2020	2021	2022
Vereine Swiss Athletics <sup>1)</sup>	542	520	531	550	563
Gemeldete Mitglieder <sup>2)</sup>	36'600	36'400	32'600	30'200	30'900
Swiss Athletics Member <sup>3)</sup>	15'879	16'373	14'387	14'764	15'112
Davon Lizenzierte	12'313	12'566	9855	10'766	11'177

1) = Anzahl Vereine aktualisiert per 31.12.2022

2) = Anzahl gemeldete Mitglieder von Vereinen und Lauffreize am Stichtag 1.6. (gerundet auf 100)

3) = Anzahl Member, Gratismember, Kids-Member

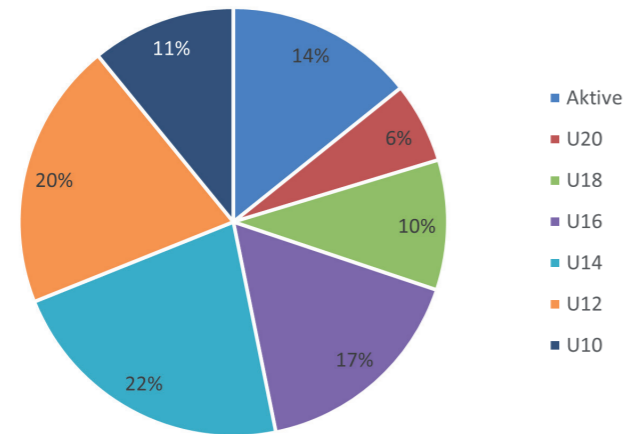
### Lizenzstatistik

Kat.	2018		2019		2020		2021		2022	
	M	W	M	W	M	W	M	W	M	W
Aktive	1091	649	1184	723	972	636	858	614	940	653
U20	401	435	417	419	363	377	343	360	320	359
U18	532	683	574	745	480	666	443	667	465	632
U16	818	1243	778	1264	636	1059	643	1139	690	1174
U14	1050	1590	1008	1609	748	1230	934	1439	923	1549
U12	1024	1419	1043	1389	744	1089	893	1270	991	1265
U10	645	733	632	781	400	455	544	619	549	667
Total M/W	5561	5752	5636	6930	4343	5512	4658	6108	4878	6299
<b>Total</b>	<b>12'313</b>		<b>12'566</b>		<b>9855</b>		<b>10'766</b>		<b>11'177*</b>	

Anzahl Lizenzen am Stichtag 31.10.2022

\*Lizenz4free nur gezählt, wenn diese auch genutzt wurde.

Lizenzen 2022



Die zehn grössten Vereine

Top 10 nach gemeldeten Mitgliedern		Top 10 nach Lizenzen	
STB Leichtathletik	839	STB Leichtathletik	323
Leichtathletik Club Zürich	611	LC Therwil	299
Stade Genève	526	LC Zürich	241
LAC TV Unterstrass Zürich	495	Stade Genève	223
LAS Old Boys Basel	447	TV Länggasse Bern	214
LC Therwil	429	LC Frauenfeld	165
CA Riviera	384	Lausanne-Sports Athlétisme	165
BTV Aarau Athletics	357	LV Winterthur	163
Versoix Athlétisme	315	BTV Aarau Athletics	158
LV Winterthur	314	LAC TV Unterstrass Zürich	151

Lizenzahlen in den Kantonal- und Regionalverbänden

Verband	Total 2021	Total 2022	2020 – 2021 %
Bern	1524	1587	+4
Zürich	1326	1315	-1
ILV	879	964	+10
LABB	926	930	0
Ostschweiz Athletics	758	726	-4
Fribourg	658	712	+8
Vaud	644	666	+3
Aargau	613	631	+3
Genève	682	602	-12
Valais	513	555	+8
Tessin	497	520	+5
Schwyz	357	431	+21
Thurgau	315	375	+19
Solothurn	305	306	0
Jura	237	291	+23
Neuchâtel	143	164	+15
Schaffhausen	113	112	-1
Graubünden	67	82	+22
Glarus	25	21	-16
Swiss Athletics (K&A-Liz.)	184	260	+41
<b>Total Einzellizenzen</b>	<b>10'766</b>	<b>11'177</b>	<b>+4</b>

Lizenzahlen in den Kantonal- und Regionalverbänden, sortiert nach Anzahl Lizenzen 2021

Social-Media-Kanäle: Anzahl Follower

Projekt	2018	2019	2020	2021	2022
Facebook	16'265	19'865	22'127	24'846	26'309
Instagram	6093	10150	13'772	17'780	20'872

Finisherzahlen der Top-30-Läufe

Event	Finisher
1. Course de l'Escalade	39'436
2. Grand-Prix von Bern   GP Bern	18'829
3. 20KM de Lausanne	15'613
4. Zürcher Silvesterlauf	13'825
5. Sola-Stafette, Zürich	12220
6. Generali Genève Marathon	11'869
7. Course Morat-Fribourg	9236
8. Luzerner Stadtlauf	9096
9. SwissCityMarathon - Lucerne	9063
10. ZÜRICH MARATHON – Marathon / Halbmarathon / Cityrun 10 km	9056
11. Lausanne Marathon	7705
12. Basler Stadtlauf	6996
13. Greifenseelauf	6739
14. Schweizer Frauenlauf Bern	6144
15. Auffahrtslauf St.Gallen	5084
16. Sierre-Zinal	4992
17. Kerzerslauf Swiss Season Opening	4898
18. Pink Ribbon Charity Walk	4867
19. Jungfrau-Marathon	4422
20. Hallwilerseelauf	3765
21. Corrida Bulloise	3721
22. Les Balaxert 20KM de Genève	3587
23. Eiger Ultra Trail	3005
24. Wings for Life World Run	2868
25. SOLA Basel	2860
26. StraLugano	2533
27. SWITZERLAND MARATHON light	2481
28. B2Run St. Gallen	2107
29. Winterthur Marathon	2083
30. Gornergrat Zermatt Marathon	2042